

Uživatelská příručka dodavatele

Verze 2.1.0

Obsah

1 Úvod.....	3
2 Koncepce systému.....	3
2.1 Klíčové výhody platformy.....	3
2.2 Funkcionalita.....	3
2.3 aSourcing.....	5
2.4 Životní cyklus události.....	6
2.5 Příprava události.....	7
2.6 Dodavatel.....	7
2.7 Odběratel.....	8
2.8 Stav události	9
2.9 Doba hájení.....	9
2.10 Chat – zasílání zpráv.....	10
3 Pohled dodavatele.....	11
3.1.1 Nastavení uživatelského účtu dodavatele.....	11
3.1.2 Zahájení události.....	13
3.2 Seznámení s novou událostí.....	15
3.2.1 Popis.....	15
3.2.2 Časování.....	16
3.2.3 Položky.....	17
3.2.4 Přílohy.....	18
3.2.5 Dokumenty.....	19
3.2.6 Otázky.....	20
3.2.7 Nastavení cen.....	22
4 Chat.....	25

1 Úvod

Uživatelská příručka popisuje architekturu, možnosti a ovládání aplikace systému aSourcing. Aplikace je učena pro zprostředkování komunikace mezi odběratelem a dodavatelem formou internetové aukce nebo tendru.

2 Koncepce systému

Systém aSourcing pokrývá oblast výběrového řízení dodavatele. Jeho cílem je umožnit výběrové řízení pomocí internetové aukce. Tento přístup má mnohé výhody pro zadavatele, protože mu umožní nejen jasně definovat podmínky výběru, ale také uplatnění konkurenčního přístupu jednotlivých dodavatelů formou aukce. Tento přístup je ověřeným způsobem k šetření nákladů společnosti. Těchto výsledků je obtížné dosáhnout jiným přístupem.

Konkurenčním přístupem dodavatelů je možné dosáhnout významných úspor nákladů:

A blue rounded rectangle with a subtle gradient and a thin black border. Inside, the text '22% - 30% úspora podle kategorie' is written in a bold, white, sans-serif font.

**22% - 30% úspora
podle kategorie**

2.1 Klíčové výhody platformy

- Automatizuje veškerý sourcingový proces nezávisle na typu události (RFI, RFP, RFQ, Anglická aukce a komplexní vícestupňové vyjednávání)
- Dovoluje jednoduše sestavit několika řádkové poptávky za pomocí formulářů, šablon a průvodců
- Jednoduše monitoruje časově závislé informace zahrnující pořadí, aktuální nejlepší cenu, následný bid, zbývající čas, a další.
- Kratší čas pro analýzu úspor

2.2 Funkcionalita

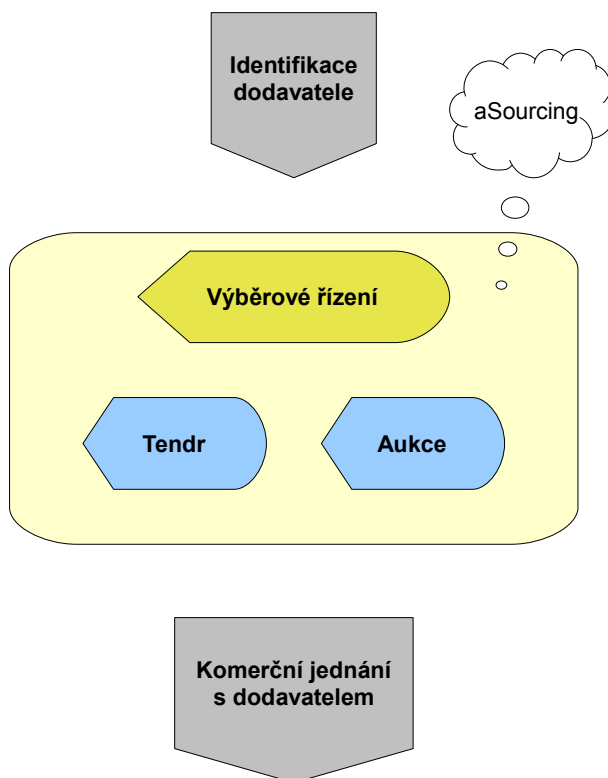
- Dotazníky
- Přílohy a dokumenty

- Uchovávání nabídek na úrovni jednotlivých řádek
- Podpora složitější hierarchie položek (skupiny, podskupiny)
- Vytváření událostí a jejich šablon
- Online (chat) komunikace mezi zadavatelem a dodavateli
- Přehled spuštěných událostí
- Administrace a reporty
- Auditing

2.3 aSourcing

Platforma aSourcing je přizpůsobena podporovat pokročilé vyjednávání a aukce. Hlavní výhodou systému je okamžitá zpětná vazba a komunikace v reálném čase. Jako výsledek celé aukce je zpráva o události. Je plně na zvážení zadavatele, jak výsledky vyhodnotí a následně promítné do komerčního jednání s dodavatelem. Bývá zvykem, že zadavatel vyjasní svůj přístup jako součást zadání - například formou: "Ke komerčnímu jednání budou přiznáni pouze první tři dodavatelé", a podobně.

Proces nákupu zpravidla začíná výběrem vhodného seznamu potenciálních dodavatelů. Následně prochází jednotliví dodavatelé výběrovým řízením formou tendru nebo aukce. Po vyhodnocení je následně zahájeno komerční vyjednávání s dodavatelem. Systém aSourcing pokrývá plně proces výběrového řízení formou aukce nebo tendru.



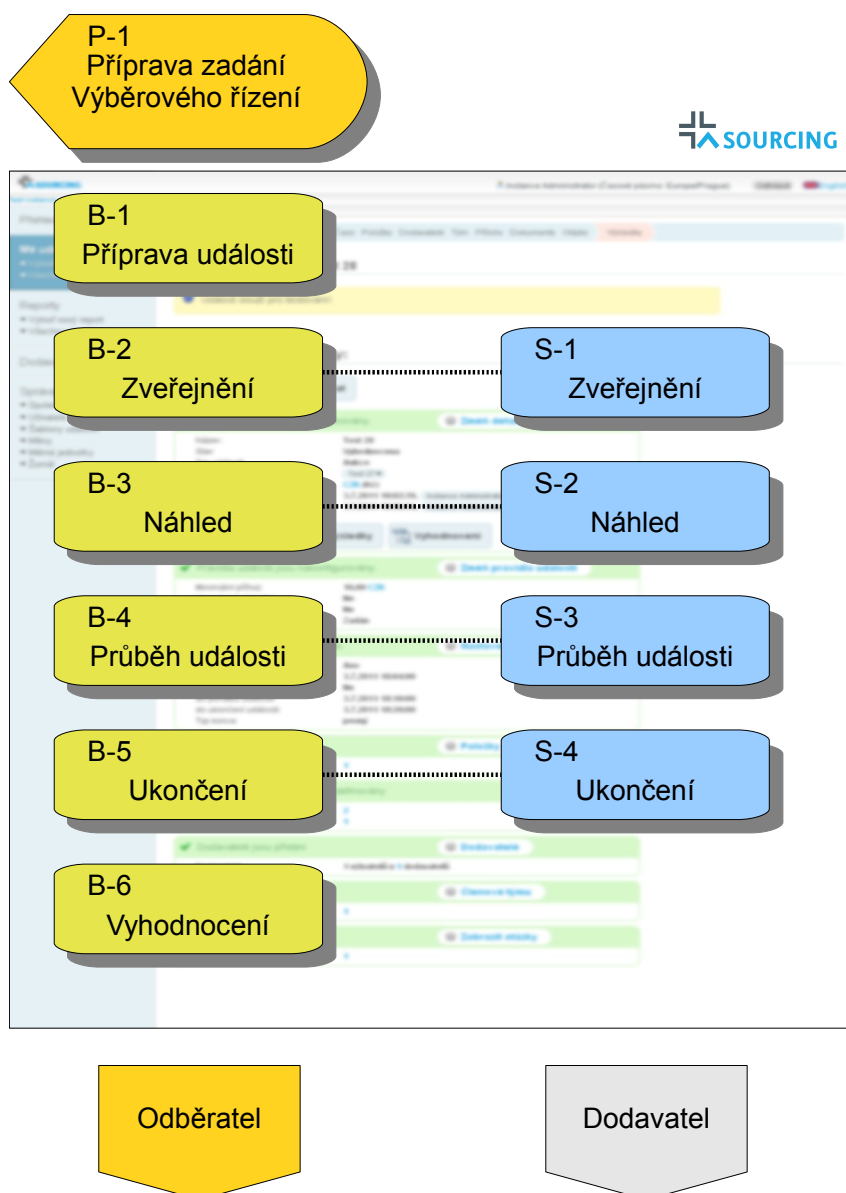
Obrázek 1: Koncepte systému

Výsledkem je:

- Detailní pochopení výdajů a nalezení příležitosti k úsporám
- Zapojení a koordinace interních zdrojů
- Uschování a následná analýza dodavatelských nabídek
- Měření úspěšnosti a zlepšení

2.4 Životní cyklus události

Aplikace aSourcing je koncepčně rozdělena na dva nezávislé pohledy. Jeden je pohled odběratele (nákupčího) a druhý je pohled dodavatele. Každý uživatel je přihlášen do části aplikace podle jeho role a vidí pouze události odpovídající jeho oprávnění a pohledu. Vlastní výběrové řízení je v systému vedeno jako objekt "událost". Událost může mít formu tendru nebo aukce a další atributy podle jejího nastavení. Následující diagram zobrazuje jednotlivé kroky, kterými prochází vlastní událost. Levý sloupec představuje kroky prováděné odběratelem a pravá část kroky prováděné dodavatelem.



Obrázek 2: Životní cyklus události

2.5 Příprava události

- **P-1 Příprava zadání výběrového řízení**

Přípravou se myslí kroky k identifikaci možných dodavatelů buď již existujících a nebo nových. Tento proces výběru není pokryt aplikací aSourcing, ale po výběru potenciálního dodavatele je tento dodavatel zadán do aplikace. Tímto krokem je k dispozici pro následné výběrové řízení. Pro potřeby dodavatelů je třeba mít formulováno zadání a požadavky, které jsou následně zadány do systému.

2.6 Dodavatel

- **B-1 Příprava události**

Příprava události představuje vložení potřebných dat a nastavení události v systému aSourcing. Jedná se o tyto akce:

- Zadání požadavků pro dodavatele
- Nastavení časování události
- Definování položek
- Seznam dodavatelů a vytvoření jejich uživatelských účtů
- Určení členů týmu zadavatele
- Přílohy / dokumenty
- Požadované dokumenty
- Dotazníkové otázky

Poznámka: Pro účely testování je možné spustit událost v "testovacím režimu", který umožní informovat všechny účastníky, že se jedná o testovací událost.

- **B-2 Zveřejnění**

Zveřejnění události představuje operaci, kdy je připravená událost zveřejněna všem pozvaným dodavatelům formou emailové zprávy. Zasláná emailová zpráva obsahuje PDF dokument s celkovým obsahem zadání události.

- **B-3 Náhled**

Po zveřejnění může být událost ve stavu náhled (podle nastavení), kdy dodavatelé vidí zadání, ale ještě neprobíhá samotná aukce / tendr.

- **B-4 Průběh události**

V rámci tohoto kroku mají možnost jednotliví dodavatelé zadávat své nabídky. Ostatní dodavatelé i zadavatel jsou informováni emailem o každé nové nabídce. Dodavatelé jsou nebo

nejsou informováni o cenách svých konkurentů podle nastavení události zadavatelem.

- **B-5 Ukončení události**

Událost je ukončena uplynutím vymezeného času. Typ konce události může být pevný nebo s "dobou hájení". Typ konce je určen zadavatelem. Po ukončení události je zaslán zadavateli a dodavatelům email obsahující PDF dokument s informacemi o průběhu a výsledcích události. Informace v systému pak následně slouží k vyhodnocení události zadavatelem.

- **B-6 Vyhodnocení**

Tento krok slouží k označení události jako vyhodnocené.

2.7 Odběratel

- **S-1 Zveřejnění**

Pro dodavatele je událost dostupná po jejím zveřejnění. O tomto kroku je dodavatel informován prostřednictvím emailu, kde je přiložen PDF dokument s přehledem zadání. V tomto okamžiku je možné se přihlásit do aplikace aSourcing, kde jsou dostupné informace o události.

- **S-2 Náhled**

Náhled události slouží dodavateli k seznámení se se zveřejněnou událostí. Týká se to seznámení se s popisem události a seznámení se s příloženými dokumenty zadavatele. Naopak zadavatel může požadovat po dodavateli o dodání specifické dokumentace formou přílohy a zodpovězení otázek. Krok náhledu může být vynechán pokud ho zadavatel nepožaduje. V rámci náhledu je možné i zadávat předběžné nabídky, pokud to zadavatel umožní.

- **S-3 Průběh události**

V tomto kroku dochází k vlastnímu zadávání ceny dodavatelem. Před zadáním ceny musí dodavatel dodat povinné přílohy a odpovědět na povinné otázky, pokud tak již neučinil v kroku "náhled". Bez těchto náležitostí není dodavateli umožněno zadávat cenové nabídky.

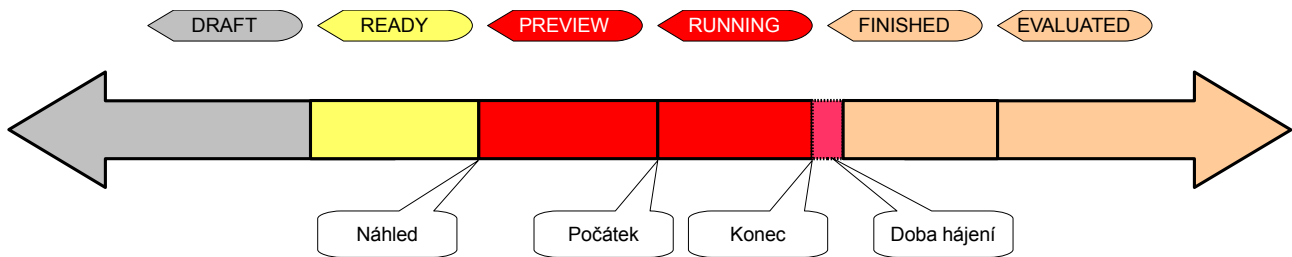
Dodavatel i zadavatel je průběžně informován o jednotlivých nabídkách jak vlastních tak ostatních dodavatelů formou email zprávy. Dodavatel je informován o pořadí jeho cenové nabídky pro jednotlivé položky. V případě, že zadavatel tak nastaví událost, jsou dodavatelé informováni o nejlepší nabídnuté ceně pro každou položku.

- **S-4 Ukončení**

Událost je ukončena uplynutím vymezeného času. Typ konce události může být pevný nebo s "dobou hájení". Typ konce je určen zadavatelem. Po ukončení události je zaslán zadavateli a dodavatelům email obsahující PDF dokument s informacemi o průběhu a výsledcích události. Informace v systému pak následně slouží k vyhodnocení události zadavatelem.

2.8 Stavby události

V rámci životního cyklu může událost procházet těmito stavy:



- DRAFT – fáze přípravy události, kdy zadavatel vyplní potřebné údaje. Posledním krokem je zveřejnění události, čímž se událost dostane do následujícího stavu.
- READY – událost je plně připravena ke zveřejnění. Událost již není možné upravovat. Událost je v tomto stavu do doby zahájení události.
- PREVIEW – (optional) Je-li tato fáze povolena, je po definovanou dobu událost k dispozici pro náhled. Dodavatel může v této době zadávat své nabídky, pokud to zadavatel povolí.
- RUNNING – událost probíhá a dodavatelé mohou zadávat své nabídky. Událost je ukončena po nastavené době. Konec může být pevný, nebo s prodloužením podle nastavení časování události.
- FINISHED – Událost je ukončena, emailové zprávy s výsledky jsou rozeslány zadavateli a dodavatelům.
- EVALUATED – Událost je vyhodnocena ze strany zadavatele.

2.9 Doba hájení

Doba hájení je určena k zabránění "přebití" nabídky na poslední chvíli těsně před ukončením aukce. Zadavatel může tomuto zabránit, pokud nastaví typ konce události "s dobou hájení". V tomto případě je nutné zadat dobu hájení před koncem události a dobu, o kterou se událost prodlouží.

Pokud v takto nastavené události zadá dodavatel nabídku v době hájení před koncem události,

pak je událost prodloužena o dobu prodloužení. Doba hájení se poté opakuje znovu pro nový konec události. To znamená, že pokud dojde k nové nabídce, pak je konec události znovu prodloužen. V tomto případě je doporučeno nastavit minimální příhoz na rozumnou hodnotu tak, aby nedocházelo k přebíjení o malou částku jednotlivými dodavateli.

2.10 Chat – zasílání zpráv

Systém umožňuje komunikaci mezi zadavatelem a dodavatelem formou zasílání zpráv (chat). Tento systém slouží například k vyjasnění nebo zodpovězení otázek. Chat zprávy se vždy týkají dané události a jsou distribuovány zadavateli a všem dodavatelům, nezávisle na tom, kdo zprávu zaslal. Tyto zprávy jsou viditelné pouze účastníkům dané události. Chat zpráva je zobrazena v uživatelském rozhraní a také je zaslána jako emailová zpráva. Všechny chat zprávy jsou také součástí reportu s výsledky (PDF). Autor zprávy je zobrazen, pokud je jím někdo z týmu zadavatele. Pokud je autorem zprávy dodavatel, jeho jméno je anonymizováno.

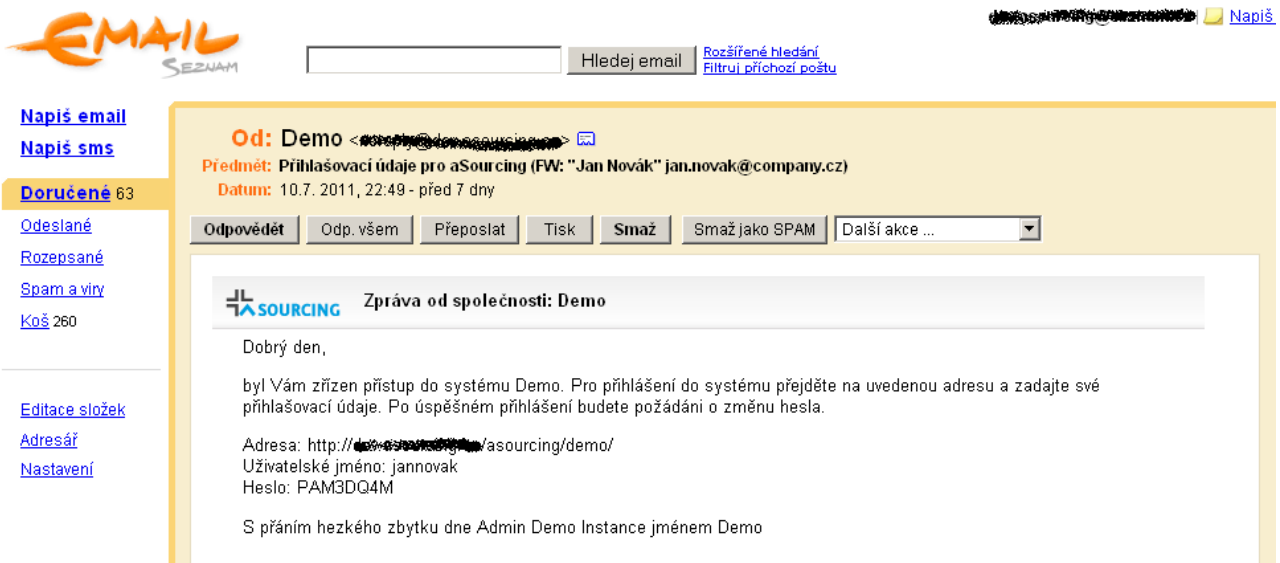
3 Pohled dodavatele

3.1.1 Nastavení uživatelského účtu dodavatele

Po zanesení dodavatele do systému zadavatelem, je odeslán email všem vytvořeným uživatelům dodavatele s přihlašovacími údaji.

Email obsahuje:

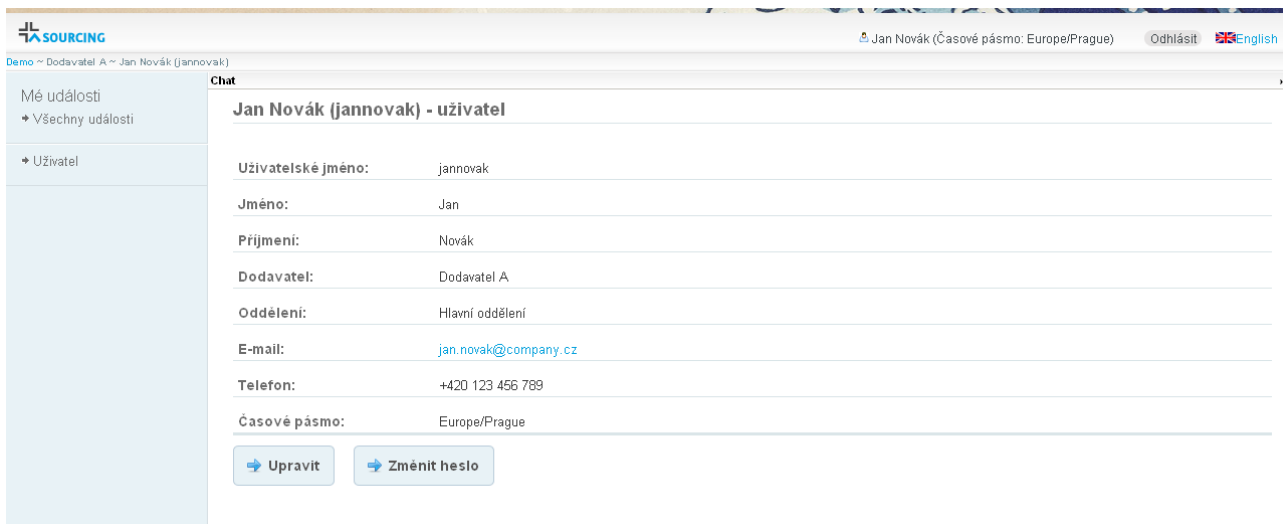
- URL adresu, kam se má dodavatel přihlásit.
- uživatelské jméno.
- heslo – doporučujeme změnit heslo po prvním přihlášení do systému.



Po prvním přihlášení je nutné zkontrolovat:

- vyplněné údaje o dodavateli.
- **Nastavení časové zóny dodavatele.** Toto je nezbytné, protože časy se potom zobrazují v nastavené časové zóně. Aktuální časová zóna se zobrazuje uživateli v pravém horním rohu stránky aplikace.
- Změna uživatelského hesla.

Detail uživatelského profilu: (dostupný kliknutím na uživatelské jméno v pravém horním rohu).



[aSOURCING](#) Jan Novák (Časové pásmo: Europe/Prague) [Odhlásit](#) [English](#)
 Demo ~ Dodavatel A ~ Jan Novák (jannovak)

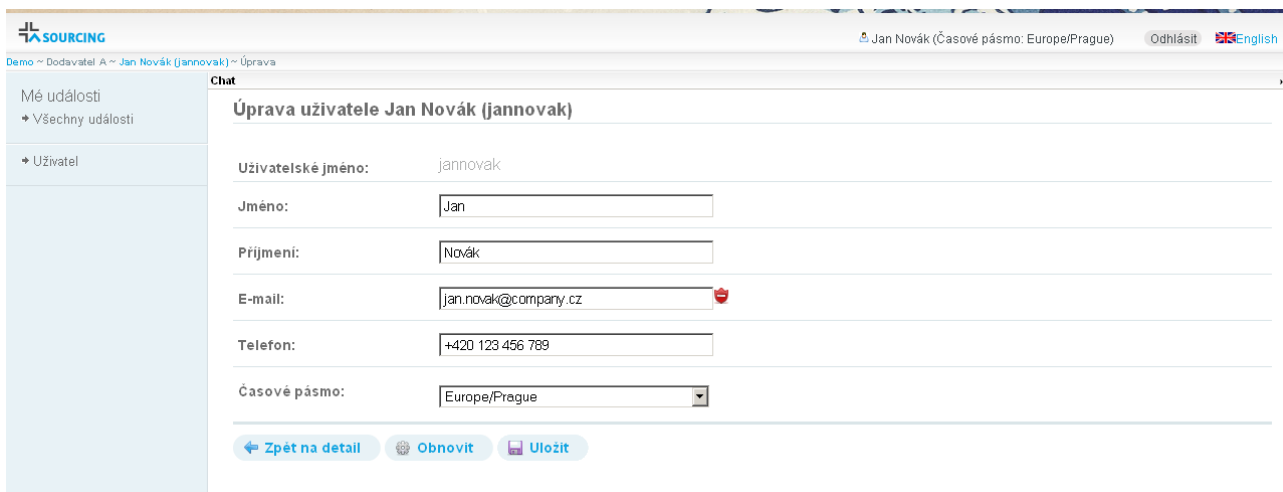
Chat

Jan Novák (jannovak) - uživatel

Uživatelské jméno: jannovak
 Jméno: Jan
 Příjmení: Novák
 Dodavatel: Dodavatel A
 Oddělení: Hlavní oddělení
 E-mail: jan.novak@company.cz
 Telefon: +420 123 456 789
 Časové pásmo: Europe/Prague

[→ Upravit](#) [→ Změnit heslo](#)


Změna nastavení uživatelského profilu:



[aSOURCING](#) Jan Novák (Časové pásmo: Europe/Prague) [Odhlásit](#) [English](#)
 Demo ~ Dodavatel A ~ Jan Novák (jannovak) ~ Úprava

Chat

Úprava uživatele Jan Novák (jannovak)

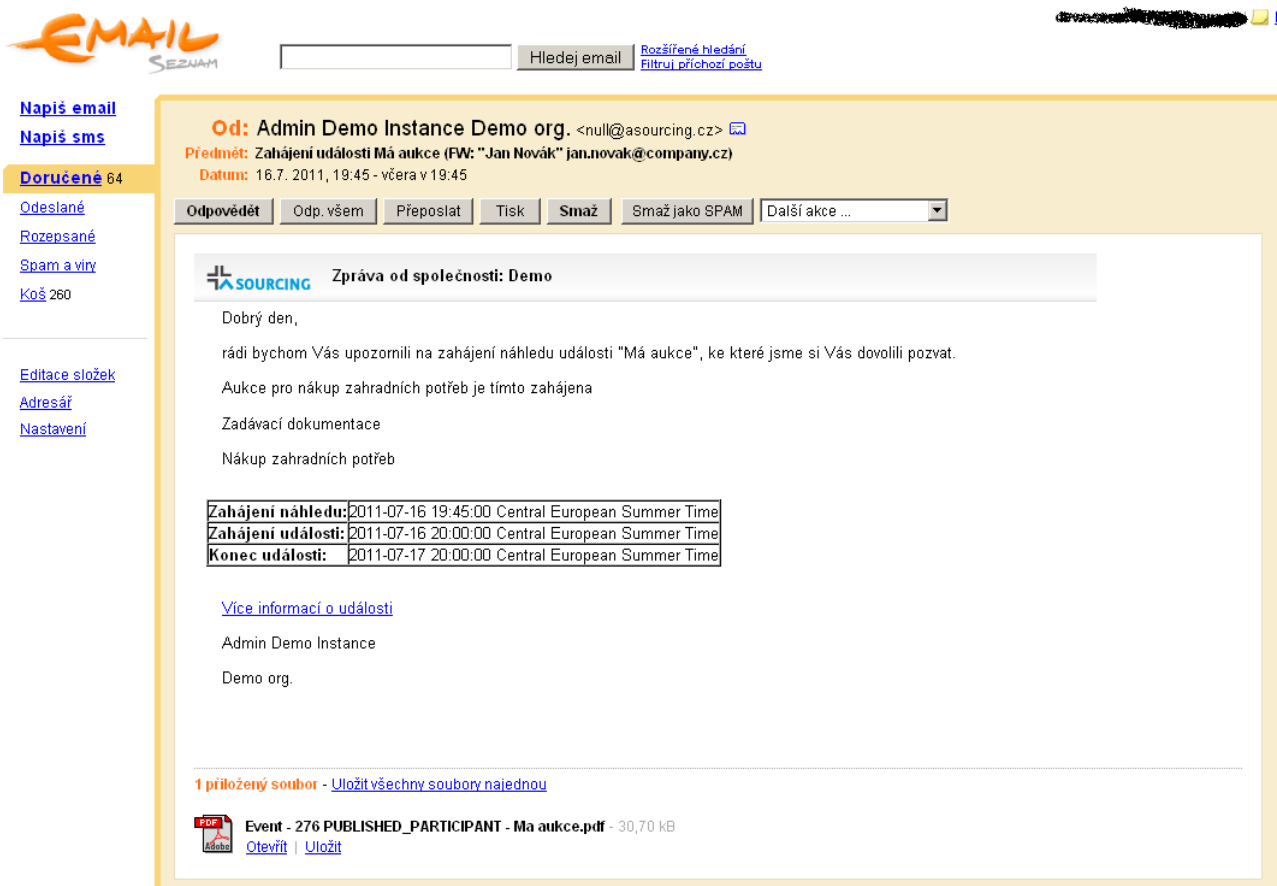
Uživatelské jméno: jannovak
 Jméno:
 Příjmení:
 E-mail: 
 Telefon:
 Časové pásmo:

[← Zpět na detail](#) [🌐 Obnovit](#) [📄 Uložit](#)

3.1.2 Zahájení události


Dodavatel je informován o zahájení události emailovou zprávou. Ta obsahuje:

- Název události.
- Popis události.
- Informace pro zveřejnění.
- Časování události.
- PDF dokument s kompletním zadáním.
- odkaz do aplikace.



The screenshot shows an email client interface. At the top left, there is a search bar with the text "EMAIL SEZNAM" and a search button "Hledej email". To the right of the search bar are links for "Rozšířené hledání" and "Filtruj příchozí poštu". Below the search bar, there are navigation links: "Napiš email", "Napiš sms", "Doručené 64", "Odeslané", "Rozeepsané", "Spam a viry", "Koš 260", "Editace složek", "Adresář", and "Nastavení".

The main content of the email is as follows:

Od: Admin Demo Instance Demo org. <null@asourcing.cz> 

Předmět: Zahájení události Má aukce (FW: "Jan Novák" jan.novak@company.cz)

Datum: 16.7. 2011, 19:45 - včera v 19:45

Buttons: **Odpovědět**, **Odp. všem**, **Přeposlat**, **Tisk**, **Smaž**, **Smaž jako SPAM**, **Další akce ...**

Zpráva od společnosti: Demo

Dobrý den,

rádi bychom Vás upozornili na zahájení náhledu události "Má aukce", ke které jsme si Vás dovolili pozvat.

Aukce pro nákup zahradních potřeb je tímto zahájena

Zadávací dokumentace


Nákup zahradních potřeb

Zahájení náhledu: 2011-07-16 19:45:00 Central European Summer Time
Zahájení události: 2011-07-16 20:00:00 Central European Summer Time
Konec události: 2011-07-17 20:00:00 Central European Summer Time

[Více informací o události](#)

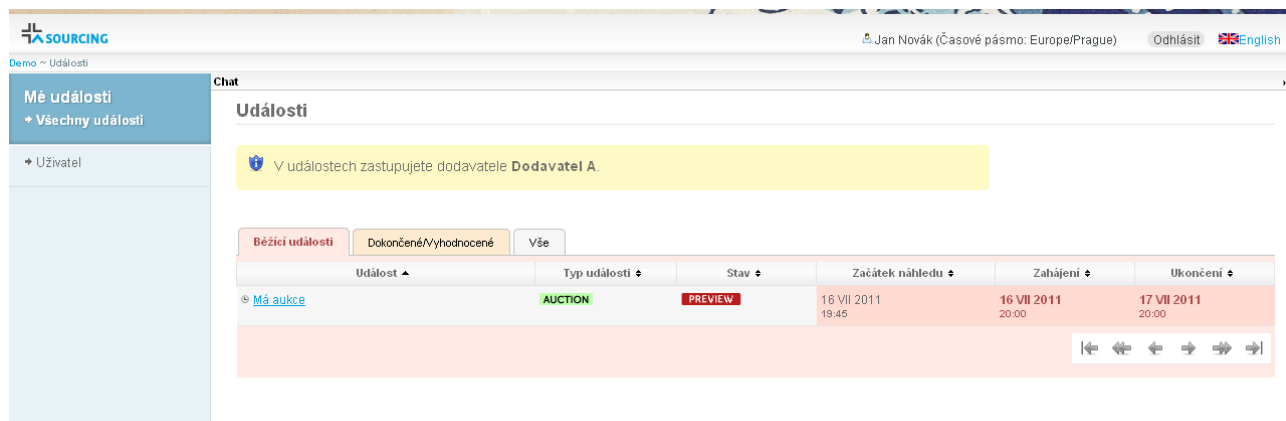
Admin Demo Instance
 Demo org.

1 **příložený soubor** - [Uložit všechny soubory najednou](#)

 **Event - 276 PUBLISHED_PARTICIPANT - Ma aukce.pdf** - 30,70 kB
[Otevřít](#) | [Uložit](#)

Tyto informace slouží dodavatelům k získání přehledu o publikované události. Podrobnosti lze nalézt přímo v aplikaci, kam se dodavatel zaloguje pod vlastním uživatelským jménem.

Po zalogování dostane dodavatel seznam probíhajících událostí do kterých byl pozván:



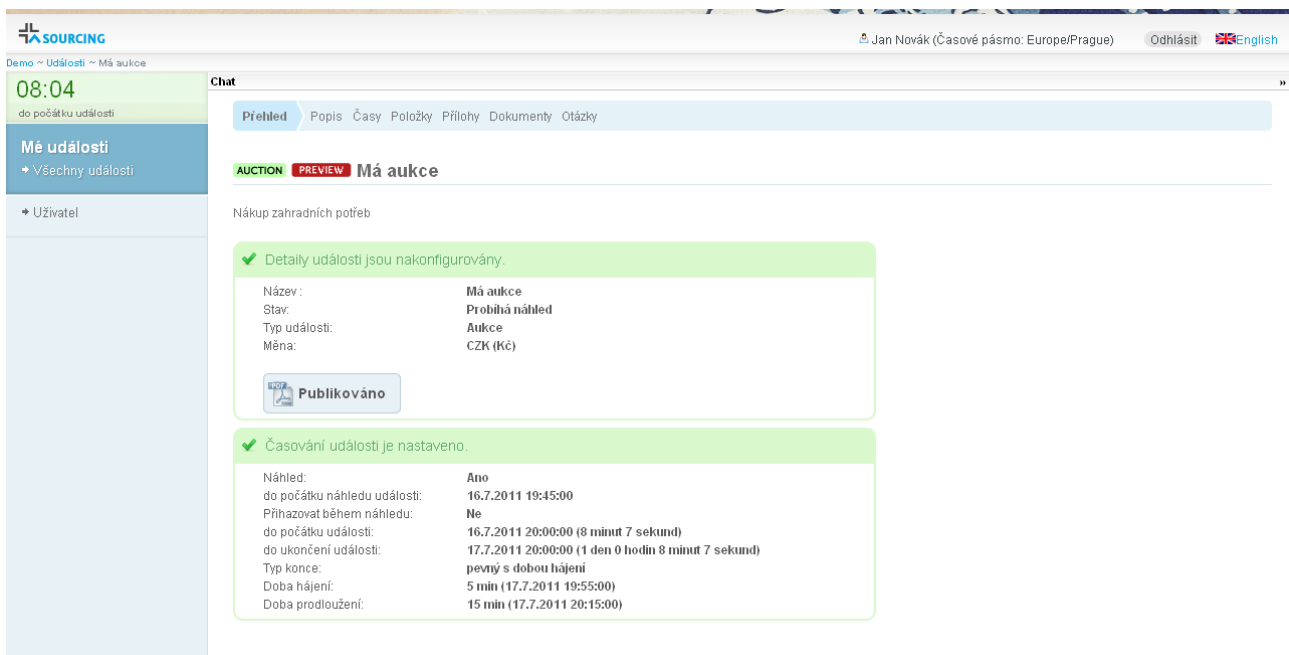
The screenshot shows the ASOURCING user interface. At the top, there is a header with the ASOURCING logo, the user name 'Jan Novák (Časové pásmo: Europe/Prague)', and a language selector for 'English'. Below the header, there is a navigation menu on the left with options like 'Mě události' and 'Všechny události'. The main content area is titled 'Události' and contains a yellow notification box stating 'V událostech zastupujete dodavatele Dodavatel A.' Below this, there are filter tabs for 'Běžící události', 'Dokončené/Vyhodnocené', and 'Vše'. A table displays a list of events with columns for 'Událost', 'Typ události', 'Stav', 'Začátek náhledu', 'Zahájení', and 'Ukončení'. The table shows one event: 'Má aukce' with type 'AUCTION', status 'PREVIEW', and dates from 16 VII 2011 19:45 to 17 VII 2011 20:00. Navigation arrows are visible at the bottom right of the table.

Událost	Typ události	Stav	Začátek náhledu	Zahájení	Ukončení
Má aukce	AUCTION	PREVIEW	16 VII 2011 19:45	16 VII 2011 20:00	17 VII 2011 20:00

3.2 Seznámení s novou událostí

Pro dodavatele je důležité se seznámit s nastavením publikované události. Nejdůležitější je zkontrolovat:

- nastavení časování události - aby dodavatel věděl, kdy událost začíná a kdy končí.
- typ konce události – jestli je ukončení fixní nebo s dobou hájení.
- jaké dokumenty musí dodavatel dodat (nahrát na server).
- jaké otázky musí dodavatel zodpovědět.



08:04
do počátku události

Mé události
→ Všechny události

→ Uživatel

Chat


Přehled Popis Časy Položky Přílohy Dokumenty Otázky

AUCTION **PREVIEW** **Má aukce**

Nákup zahradních potřeb

✓ **Detaily události jsou nakonfigurovány.**

Název:	Má aukce
Stav:	Probíhá náhled
Typ události:	Aukce
Měna:	CZK (Kč)

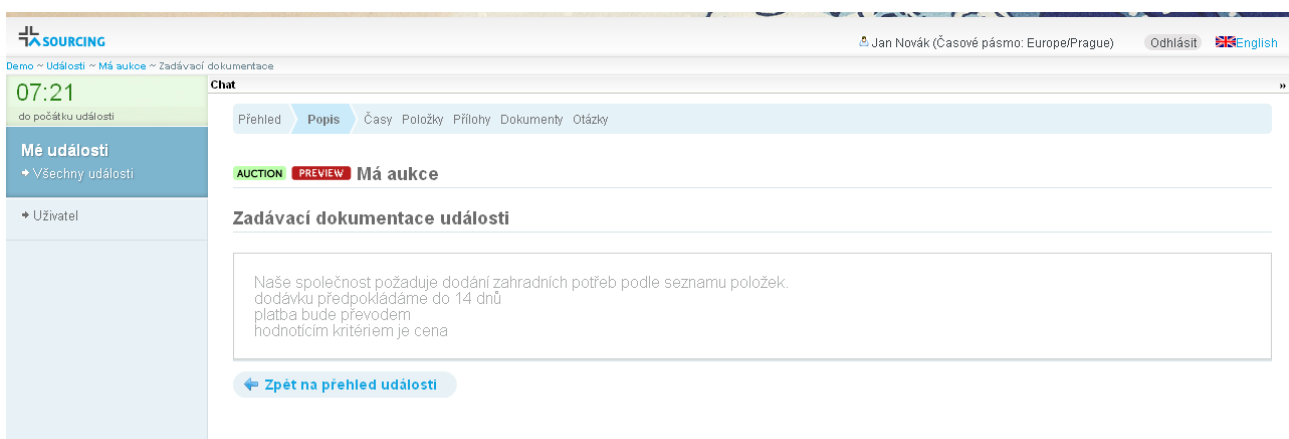
 **Publikováno**

✓ **Časování události je nastaveno.**

Náhled:	Ano
do počátku náhledu události:	16.7.2011 19:45:00
Přihazovat během náhledu:	Ne
do počátku události:	16.7.2011 20:00:00 (8 minut 7 sekund)
do ukončení události:	17.7.2011 20:00:00 (1 den 0 hodin 8 minut 7 sekund)
Typ konce:	pevný s dobou hájení
Doba hájení:	5 min (17.7.2011 19:55:00)
Doba prodloužení:	15 min (17.7.2011 20:15:00)

3.2.1 Popis

Na záložce "popis" se dodavatel seznámí se zadávací dokumentací. Zde zadavatel specifikuje své požadavky.



07:21
do počátku události

Mé události
→ Všechny události

→ Uživatel

Chat

Přehled **Popis** Časy Položky Přílohy Dokumenty Otázky

AUCTION **PREVIEW** **Má aukce**

Zadávací dokumentace události

Naše společnost požaduje dodání zahradních potřeb podle seznamu položek.
dodávku předpokládáme do 14 dnů
platba bude převodem
hodnotícím kritériem je cena

[← Zpět na přehled události](#)

3.2.2 Časování

Záložka "časy" ukazuje hlavní nastavení časového průběhu události. Určuje, kdy začíná náhled, začátek události i její konec.

Povolit náhled – pokud je nastaveno, pak událost má fázi náhledu.

Počátek náhledu – čas, kdy začíná náhled události a zároveň to je čas, kdy je událost zveřejněna a jsou odeslány emailové zprávy dodavatelům.

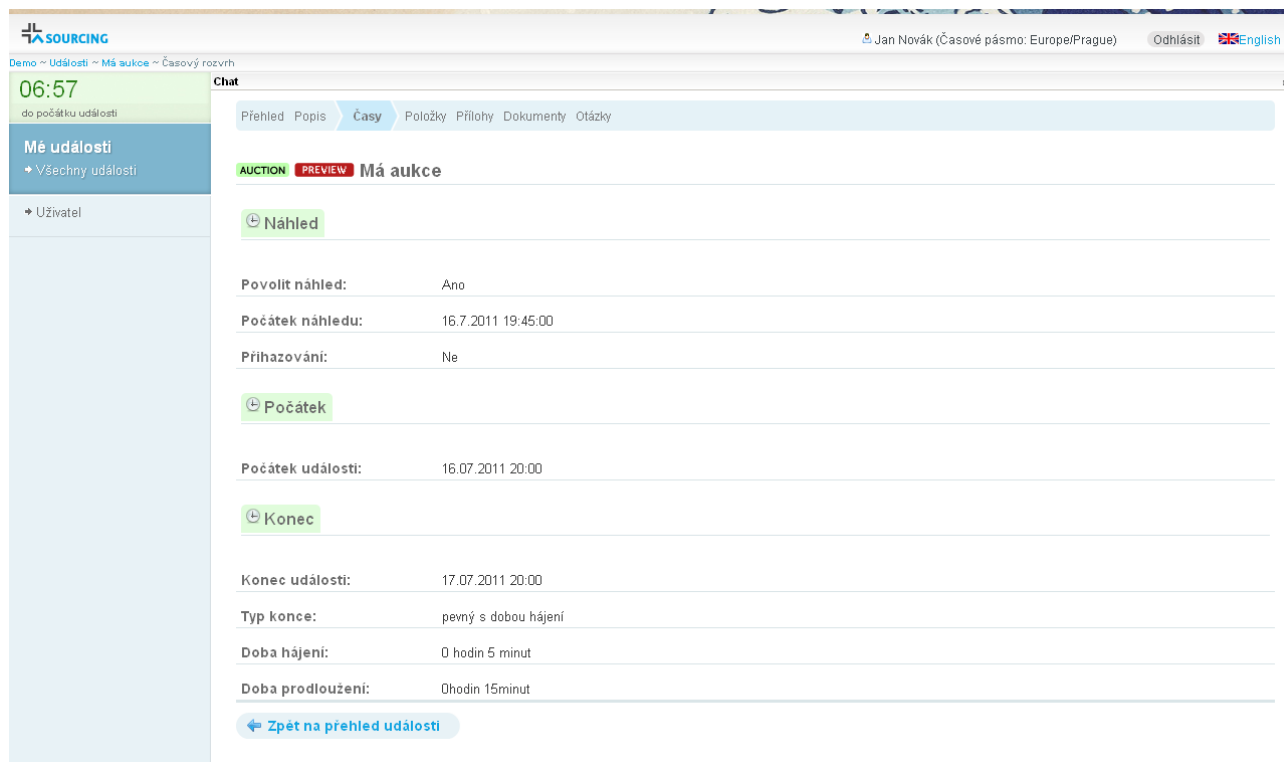
Přihazování – určuje, je-li dovoleno zadávat nabídky i během náhledu.

Počátek události – čas, kdy začíná vlastní událost. Pokud není povolen náhled, je tento čas zároveň časem, kdy je událost zveřejněna a jsou odeslány emailové zprávy dodavatelům.

Konec události – čas, kdy událost končí. Tento čas může být prodloužen, pokud je nastaven typ konce s dobou hájení.

Typ konce

- **pevný** – událost je ukončena po uplynutí daného času.
- **pevný s dobou hájení** – konec události nastane, pokud žádný dodavatel nepodá nabídku v době hájení před koncem události. Pokud ano, je konec události posunut o dobu prodloužení.



The screenshot shows the 'Časy' (Timing) configuration page for an auction. The page is titled 'Má aukce' and includes a 'Náhled' (Preview) section. The configuration details are as follows:

Section	Parameter	Value
Náhled	Povolit náhled:	Ano
	Počátek náhledu:	16.7.2011 19:45:00
	Přihazování:	Ne
Počátek	Počátek události:	16.07.2011 20:00
	Konec události:	17.07.2011 20:00
Konec	Typ konce:	pevný s dobou hájení
	Doba hájení:	0 hodin 5 minut
	Doba prodloužení:	0hodin 15minut

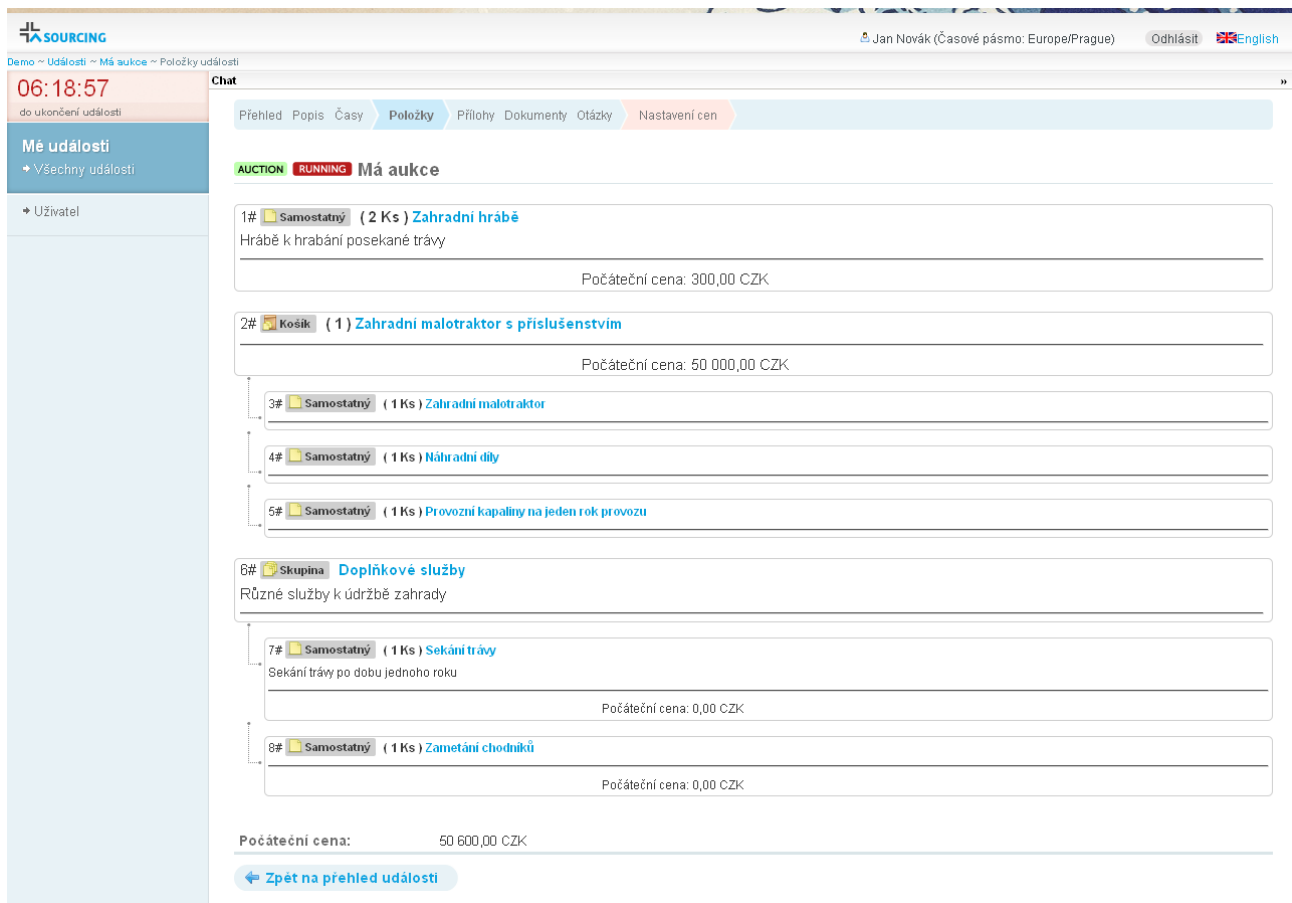
At the bottom of the configuration section, there is a button labeled 'Zpět na přehled události' (Back to auction overview).

3.2.3 Položky

Záložka "položky" ukazuje dodavateli co je požadováno zadavatelem.

Položky mohou být trojího typu:

- **Samostatná položka.**
- **Skupina** – Skupina slouží k seskupení položek, které spolu nějakým způsobem souvisí. Cena zůstává na úrovni jednotlivých podpoložek.
- **Košík** – Koš slouží k seskupení položek, kde není důležitá cena jednotlivých položek, ale cena za všechny podpoložky.



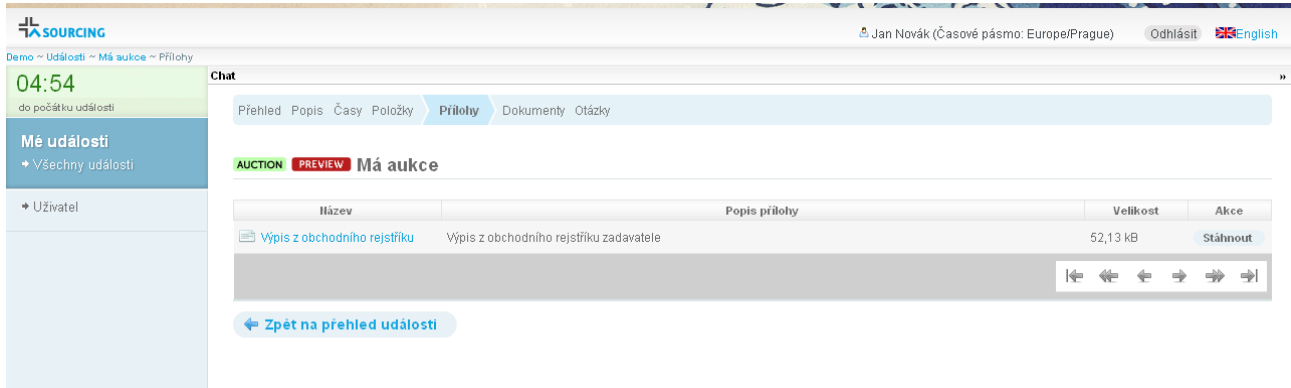
The screenshot shows the ASOURCING web application interface. At the top, there is a navigation bar with the ASOURCING logo, user information (Jan Novák, Europe/Prague), and language options. The main content area is titled "Mě události" and "Má aukce". A sidebar on the left shows "Mě události" and "Uživatel". The main list of items is as follows:

Item ID	Type	Quantity	Description	Starting Price (CZK)
1#	Samostatný	2 Ks	Zahradní hrábě Hrábě k hrabání posekané trávy	300,00
2#	Košík	1	Zahradní malotraktor s příslušenstvím	50 000,00
3#	Samostatný	1 Ks	Zahradní malotraktor	
4#	Samostatný	1 Ks	Náhradní díly	
5#	Samostatný	1 Ks	Provozni kapaliny na jeden rok provozu	
6#	Skupina		Doplňkové služby Různé služby k údržbě zahrady	
7#	Samostatný	1 Ks	Sekání trávy Sekání trávy po dobu jednoho roku	0,00
8#	Samostatný	1 Ks	Zametání chodníků	0,00

At the bottom of the list, the total starting price is shown as "Počáteční cena: 50 600,00 CZK". A button "Zpět na přehled události" is located at the bottom left of the list area.

3.2.4 Přílohy

Záložka "přílohy" obsahuje seznam dokumentů, které zadavatel přidal jako přílohu zadání. Dodavatel si může tyto dokumenty stáhnout.



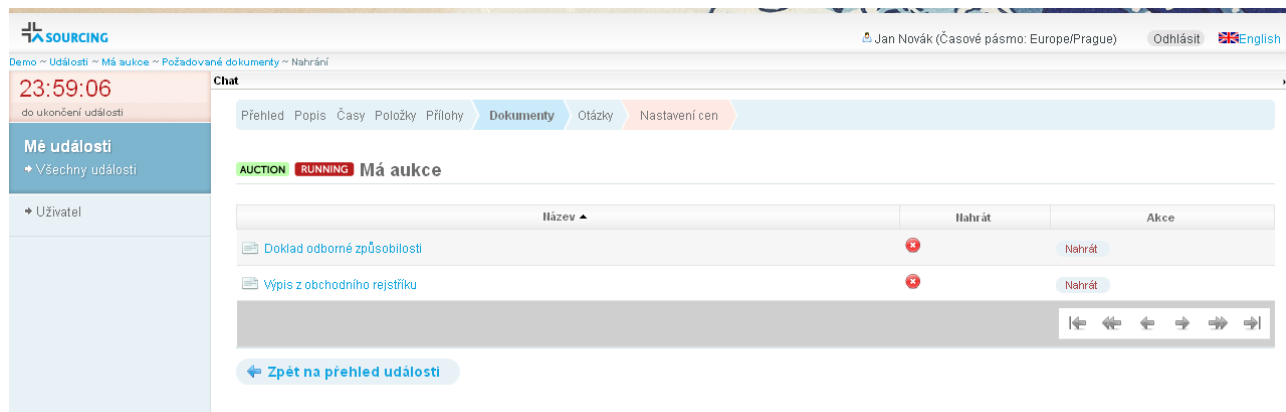
The screenshot shows the 'Přílohy' (Attachments) tab selected in the application. The main content area displays a table with the following data:

Název	Popis přílohy	Velikost	Akce
Výpis z obchodního rejstříku	Výpis z obchodního rejstříku zadavatele	52,13 kB	Stáhnout

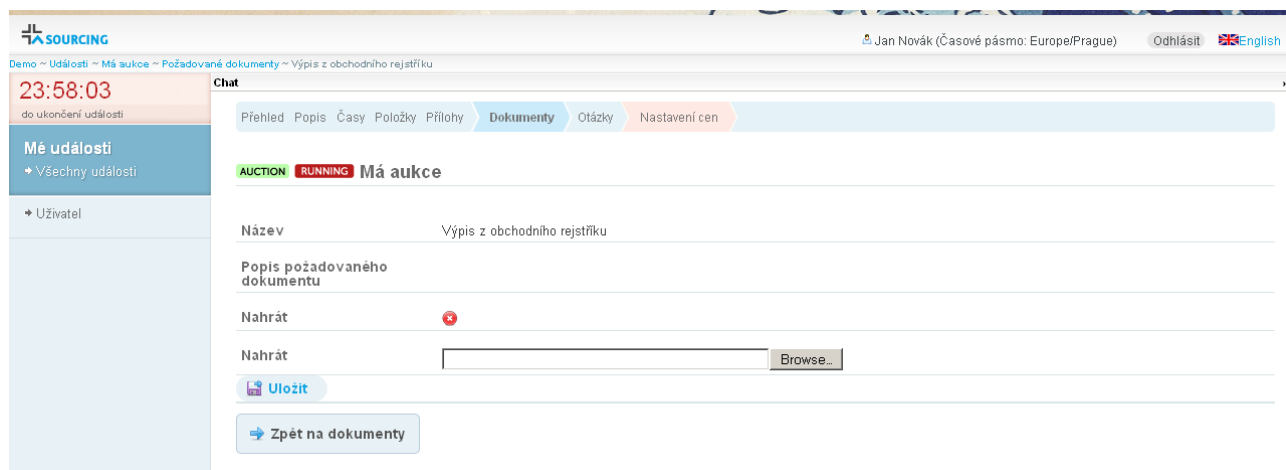
Below the table, there is a navigation bar with a button labeled 'Zpět na přehled události' (Back to event overview).

3.2.5 Dokumenty

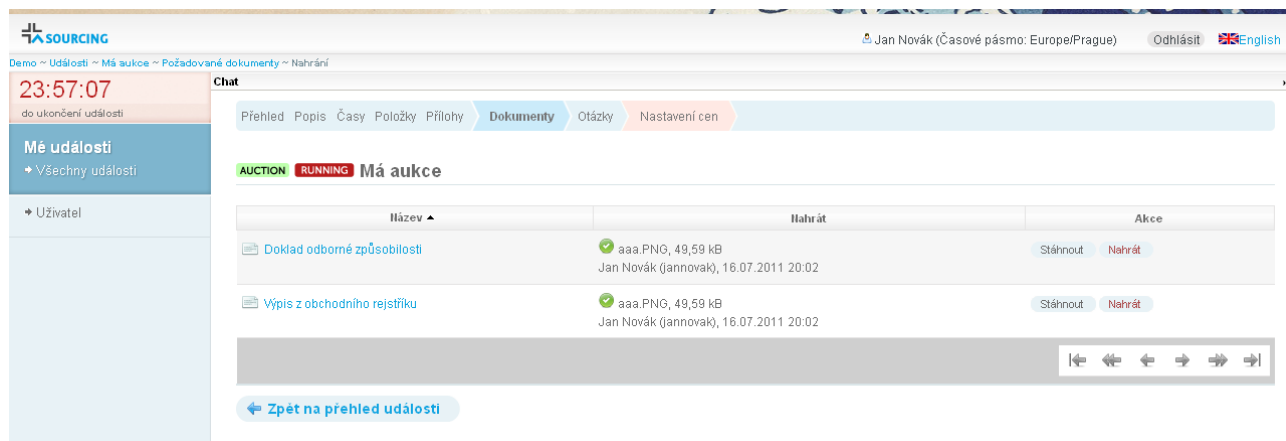
Záložka dokumenty obsahuje seznam dokumentů, které požaduje zadavatel po dodavateli. Dodavatel musí nahrát dokumenty, které jsou označené jako povinné. Bez těchto dokumentů nebude dodavateli umožněno podávat nabídky.



Nahrání požadovaného dokumentu:



Nahrané dokumenty dodavatelem

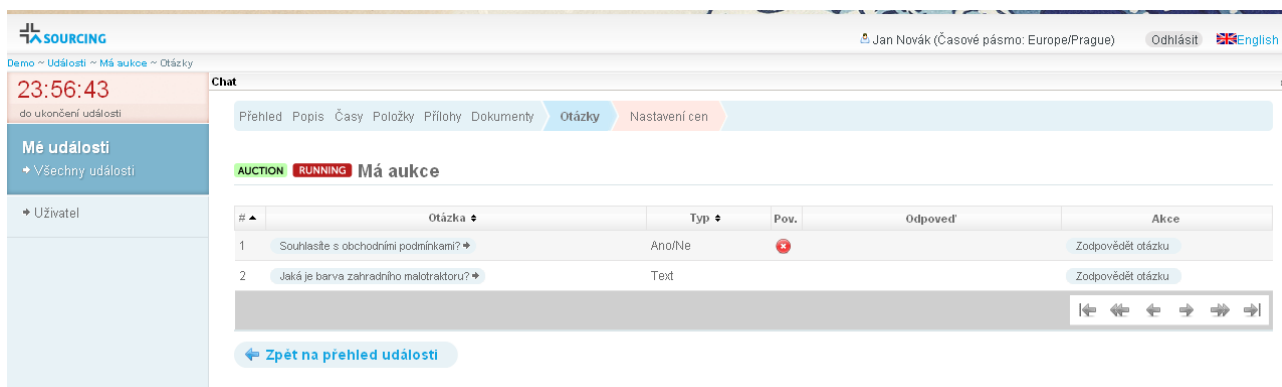


3.2.6 Otázky

Záložka otázky obsahuje seznam otázek, které požaduje zadavatel odpovědět po dodavatel. Otázky označené jako povinné, je nutné zodpovědět, jinak nebude moci dodavatel zadávat nabídky.

Typy otázek:

- Ano/Ne.
- Textové pole.

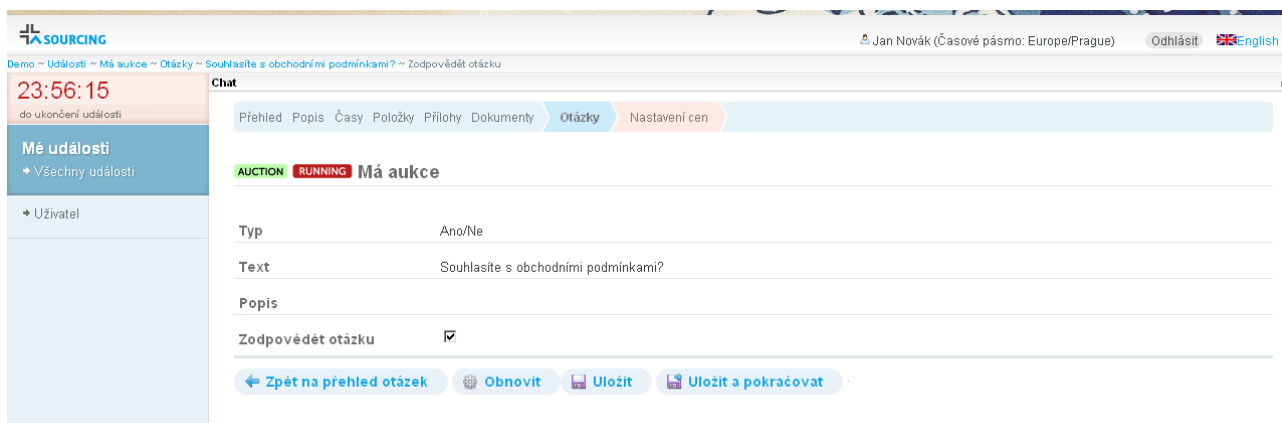


The screenshot shows the 'Otázky' (Questions) tab in the ASOURCING system. The interface includes a sidebar with 'Mě události' and 'Uživatel', a top navigation bar with 'Přehled', 'Popis', 'Časy', 'Položky', 'Přílohy', 'Dokumenty', 'Otázky', and 'Nastavení cen'. The main content area displays a table of questions:

#	Otázka	Typ	Pov.	Odpověď	Akce
1	Souhlasíte s obchodními podmínkami? →	Ano/Ne	*		Zodpovědět otázku
2	Jaká je barva zahradního malotraktoru? →	Text			Zodpovědět otázku

Navigation buttons at the bottom include 'Zpět na přehled události' and a set of arrow controls.

Odpověď na otázku Ano/Ne:

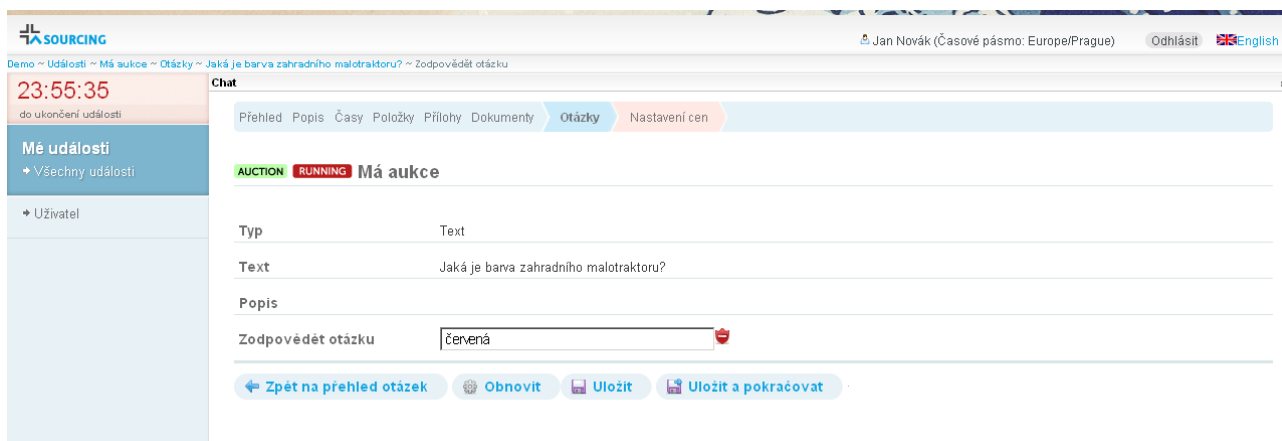


The screenshot shows the 'Zodpovědět otázku' (Answer question) form for the first question. The form fields are:

- Typ: Ano/Ne
- Text: Souhlasíte s obchodními podmínkami?
- Popis:
- Zodpovědět otázku:

Navigation buttons at the bottom include 'Zpět na přehled otázek', 'Obnovit', 'Uložit', and 'Uložit a pokračovat'.

Odpověď na otázku typu textové pole:



The screenshot shows the 'Zodpovědět otázku' (Answer question) form for the second question. The form fields are:

- Typ: Text
- Text: Jaká je barva zahradního malotraktoru?
- Popis:
- Zodpovědět otázku:

Navigation buttons at the bottom include 'Zpět na přehled otázek', 'Obnovit', 'Uložit', and 'Uložit a pokračovat'.

Zodpovězené otázky dodavatelem:

ASOURCING Demo ~ Události ~ Má aukce ~ Otázky Jan Novák (Časové pásmo: Europe/Prague) Odhlásit English

23:55:09 do ukončení události

Mé události
 + Všechny události
 + Uživatel

Chat

Přehled Popis Časy Položky Přílohy Dokumenty **Otázky** Nastavení cen

AUCTION **RUNNING** Má aukce

#	Otázka	Typ	Pov.	Odpověď	Akce
1	Souhlasíte s obchodními podmínkami? →	Ano/Ne	<input checked="" type="checkbox"/> true		Zodpovědět otázku
2	Jaká je barva zahradního malotraktoru? →	Text	červená		Zodpovědět otázku

← Zpět na přehled události

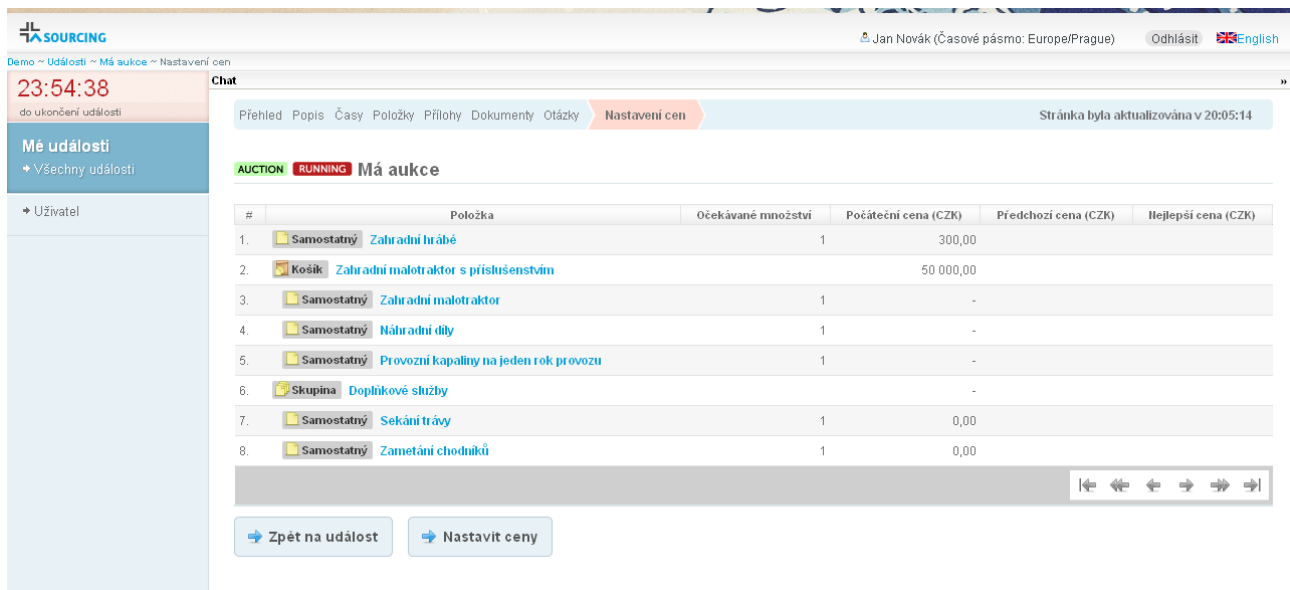
3.2.7 Nastavení cen

Záložka nastavení cen umožní vlastní zadání ceny dodavatele pro jednotlivé položky. Základní obrazovka zobrazuje seznam položek, jejich cenové atributy a pořadí zalogovaného dodavatele.

Počáteční cena – cena zadaná jako výchozí cena zadavatelem. Tento údaj je orientační a slouží jako informace dodavateli o očekávané ceně. Tento údaj může úplně chybět, pokud není zadán zadavatelem.

Předchozí cena – naposledy nabídnutá cena dodavatelem.

Nejlepší cena – nejnižší cena ze všech dodavatelů.



The screenshot shows the 'Nastavení cen' (Price Setting) page in the ASOURCING system. The page header includes the ASOURCING logo, user information (Jan Novák), and language settings (English). The main content area displays a table of items for an auction, with columns for item number, description, expected quantity, starting price (CZK), previous price (CZK), and best price (CZK). The 'Nastavit ceny' button is highlighted in blue.

#	Položka	Očekávané množství	Počáteční cena (CZK)	Předchozí cena (CZK)	Nejlepší cena (CZK)
1.	Samostatný Zahradní trábě	1	300,00		
2.	Košik Zahradní malotraktor s příslušenstvím		50 000,00		
3.	Samostatný Zahradní malotraktor	1	-		
4.	Samostatný Náhradní díly	1	-		
5.	Samostatný Provozní kapaliny na jeden rok provozu	1	-		
6.	Skupina Doplnkové služby		-		
7.	Samostatný Sekání trávy	1	0,00		
8.	Samostatný Zemetání chodníků	1	0,00		

Volbou "nastavit ceny" se zobrazí formulář s možností zadání cen pro jednotlivé položky. V případě, že se zadává první nabídka, je možné cenu zadat dle požadavků dodavatele. V případě aukce je možné zadávat následné nabídky pouze nižší, a to o minimální příhoz zadaný zadavatelem (pokud je definován, je jeho hodnota zobrazena). Pro tendr je možné cenu upravovat libovolným způsobem.

ASOURCING Demo ~ Události ~ Má aukce ~ Nastavení cen Jan Novák (Časové pásmo: Europe/Prague) Odhlásit English

23:53:44 do ukončení události

Mě události
 + Všechny události
 + Uživatel

Chat

Přehled Popis Časy Položky Přílohy Dokumenty Otázky **Nastavení cen**

AUCTION **RUNNING** **Má aukce**

Nastavení cen (krok 1/2)

Cenu u všech samostatných položek uvádějte jako cenu za uvedenou měrnou jednotku, nikoliv za předpokládané množství. U položek typu košík se uvádí celková cena za všechny podpoložky v jejich předpokládaném množství. U položky typu skupina je nezbytné uvést cenu u všech jejích podpoložek. Jednou zadané ceny je možné pouze snižovat.

#	Položka	Očekávané množství	Počáteční cena (CZK)	Předchozí cena (CZK)	Nelepší cena (CZK)	Cena za jednotku
1.	Samostatný Zahradní hrábě	1	300,00			265 CZK/Ks
2.	Košík Zahradní malotraktor s příslušenstvím	50	000,00			65000 CZK
3.	Samostatný Zahradní malotraktor	1	-			
4.	Samostatný Náhradní díly	1	-			
5.	Samostatný Provozní kapaliny na jeden rok provozu	1	-			
6.	Skupina Doplňkové služby	-				
7.	Samostatný Sekání trávy	1	0,00			6000 CZK/Ks
8.	Samostatný Zametání chodníků	1	0,00			8000 CZK/Ks

Veškeré změny budou uloženy až po jejich potvrzení na následující straně

[← Zpět na přehled cen](#)
[← Zpět na událost](#)
[Obnovit](#)
[Pokračovat na potvrzení](#)

Po zadání cen dodavatelem (není nutné zadat všechny ceny), je zobrazena celková nabídka a dodavatel je vyzván k jejímu potvrzení. Tímto se nabídka uloží a bere se jako závazná nabídka. Dodavatelé a zadavatel jsou informováni emailovou zprávou o jejím podání. Dodavatelé nejsou informováni, kdo nabídku podal, ale jen o její ceně (pokud je to nastaveno) a novém pořadí.

ASOURCING Demo ~ Události ~ Má aukce ~ Nastavení cen Jan Novák (Časové pásmo: Europe/Prague) Odhlásit English

23:52:50 do ukončení události

Mě události
 + Všechny události
 + Uživatel

Chat

Přehled Popis Časy Položky Přílohy Dokumenty Otázky **Nastavení cen**

AUCTION **RUNNING** **Má aukce**

Potvrzení nastavení cen (krok 2/2)

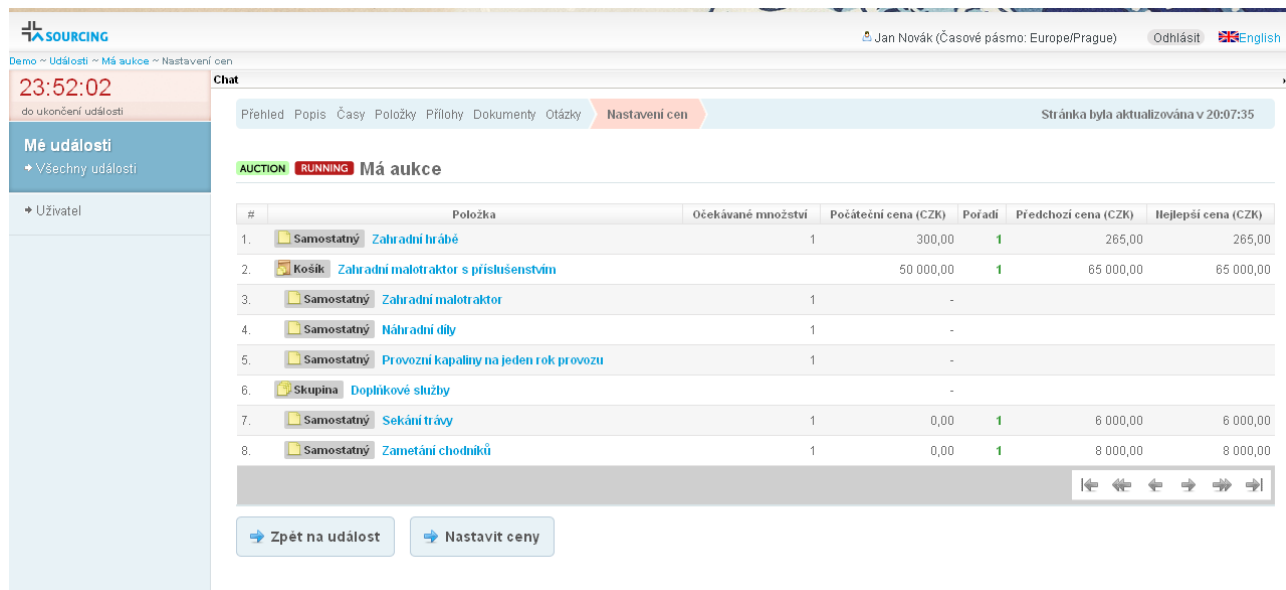
Pečlivě si zkontrolujte prováděné změny a jsou-li v pořádku, potvrďte je. Nesouhlasí-li změny, zvolte tlačítko Předchozí krok a upravte je.

#	Položka	Předchozí cena (CZK)	Nabídnutá cena (CZK)	Rozdíl (CZK)
1.	Samostatný Zahradní hrábě		265,00	
2.	Košík Zahradní malotraktor s příslušenstvím		65 000,00	
7.	Samostatný Sekání trávy		6 000,00	
8.	Samostatný Zametání chodníků		8 000,00	

[← Zpět na událost](#)
[← Zpět na nastavení cen](#)
[Potvrdit nabídku](#)

Zadáním nové nabídky se aktualizuje nastavení cen a pořadí dodavatele. Nové zadání cenové

nabídka se opět provede volbou "nastanit ceny". Ceny je možné zadávat do ukončení události podle typu konce, kdy je ukončení nastaveno pevně nebo s prodloužením.



The screenshot shows the ASOURCING web application interface. At the top, the user is identified as Jan Novák (Časové pásmo: Europe/Prague) with an 'Odhlásit' (Logout) button and a language selector set to English. The main navigation bar includes 'Přehled', 'Popis', 'Časy', 'Položky', 'Přílohy', 'Dokumenty', 'Otázky', and 'Nastavení cen' (highlighted). A timestamp '23:52:02' and a 'Chat' button are visible. The left sidebar contains 'Mě události' (Event Management) with a 'Všechny události' (All Events) link and 'Uživatel' (User) section.

The main content area is titled 'AUCTION RUNNING Má aukce'. Below this is a table with the following columns: '#', 'Položka', 'Očekávané množství', 'Počáteční cena (CZK)', 'Poradí', 'Předchozí cena (CZK)', and 'Nejlepší cena (CZK)'. The table contains 8 rows of items:

#	Položka	Očekávané množství	Počáteční cena (CZK)	Poradí	Předchozí cena (CZK)	Nejlepší cena (CZK)
1.	Samostatný Zahradní hrábě	1	300,00	1	265,00	265,00
2.	Košik Zahradní malotraktor s příslušenstvím	1	50 000,00	1	65 000,00	65 000,00
3.	Samostatný Zahradní malotraktor	1	-			
4.	Samostatný Náhradní díly	1	-			
5.	Samostatný Provozní kapaliny na jeden rok provozu	1	-			
6.	Skupina Doplnkové služby	-	-			
7.	Samostatný Sekání trávy	1	0,00	1	6 000,00	6 000,00
8.	Samostatný Zametání chodníků	1	0,00	1	8 000,00	8 000,00

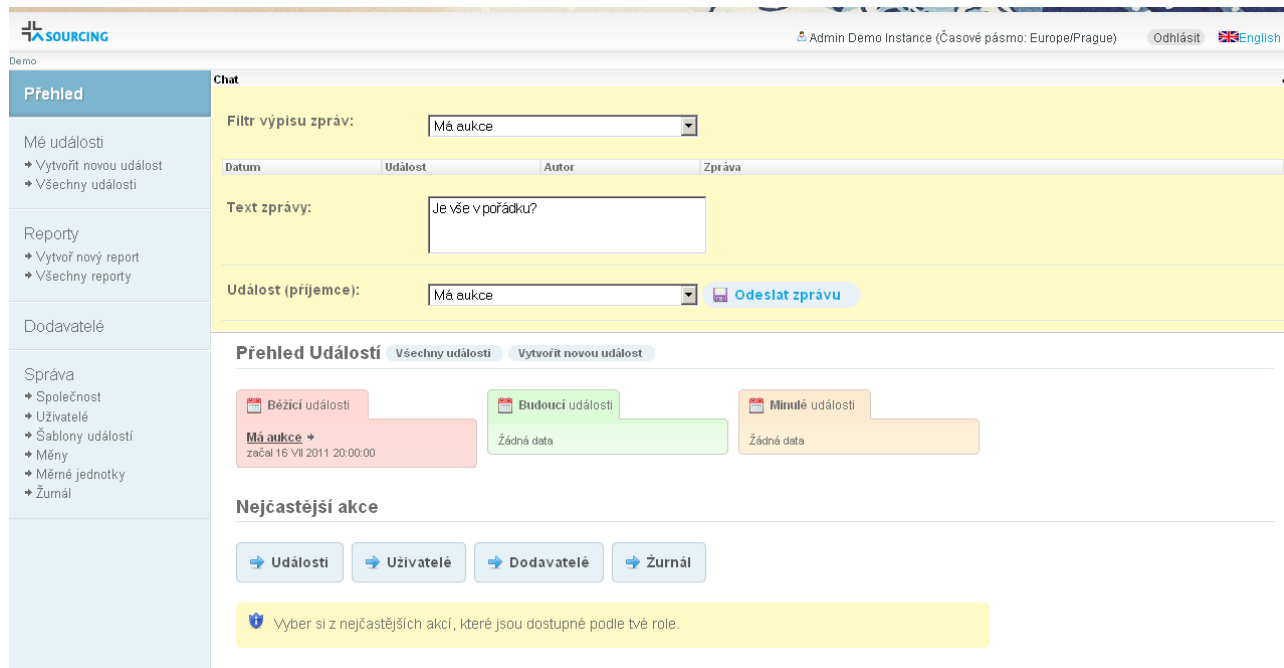
Below the table are navigation arrows and two buttons: 'Zpět na událost' (Back to event) and 'Nastavit ceny' (Set prices).

4 Chat

V průběhu události je možné zasílat zprávy všem účastníkům, a to jak dodavatelům, tak zadavateli. Dodavatelé jsou anonymizováni tak, aby je ostatní dodavatelé nemohli identifikovat. O nové zprávě jsou účastníci informováni červeně blikajícím nápisem "Chat" a zasláním emailové zprávy.

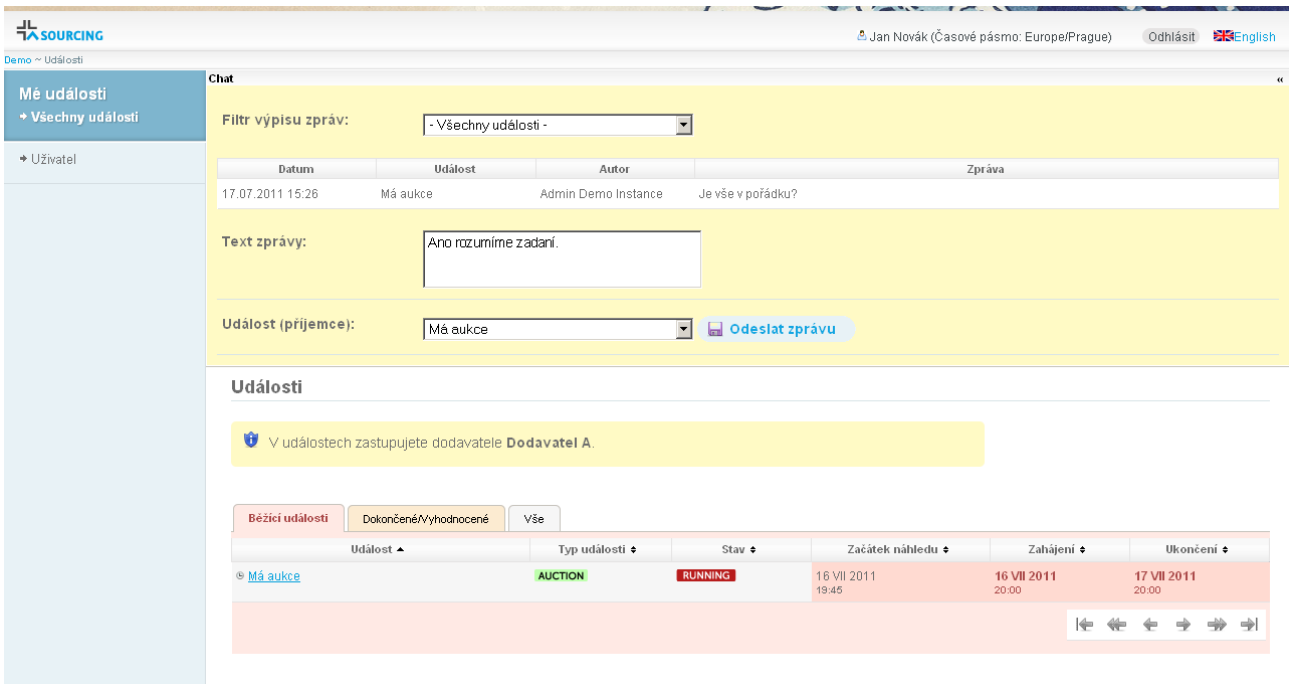
Chat okno je možné rozbalit kliknutím na řádek "Chat"

Odeslání zprávy zadavatelem:



The screenshot shows the aSourcing web application interface. At the top, there is a navigation bar with the aSOURCING logo, the text 'Admin Demo Instance (Časové pásmo: Europe/Prague)', and a language selector set to 'English'. Below this is a sidebar menu with categories: 'Přehled', 'Mé události', 'Reporty', 'Dodavatelé', and 'Správa'. The main content area is titled 'Chat' and features a yellow background. It includes a dropdown menu for 'Filtr výpisu zpráv:' set to 'Má aukce', a table with columns 'Datum', 'Událost', 'Autor', and 'Zpráva', a text input field containing 'Je vše v pořádku?', and another dropdown for 'Událost (příjemce):' set to 'Má aukce'. A blue 'Odeslat zprávu' button is located to the right of the dropdown. Below the chat area is a 'Přehled Události' section with tabs for 'Všechny události' and 'Vytvořit novou událost'. It displays three event cards: 'Běžící události' (Má aukce, začal 16. VII. 2011 20:00:00), 'Budoucí události' (Žádná data), and 'Minulé události' (Žádná data). At the bottom, there is a 'Nejčastější akce' section with buttons for 'Události', 'Uživatelé', 'Dodavatelé', and 'Žurnál', and a yellow box with the text 'Vyber si z nejčastějších akcí, které jsou dostupné podle tvé role.'

Následné její zobrazení dodavatelům a zadání odpovědi:



Chat

Filter výpisu zpráv: - Všechny události -

Datum	Událost	Autor	Zpráva
17.07.2011 15:26	Má aukce	Admin Demo Instance	Je vše v pořádku?

Text zprávy:

Událost (příjemce):

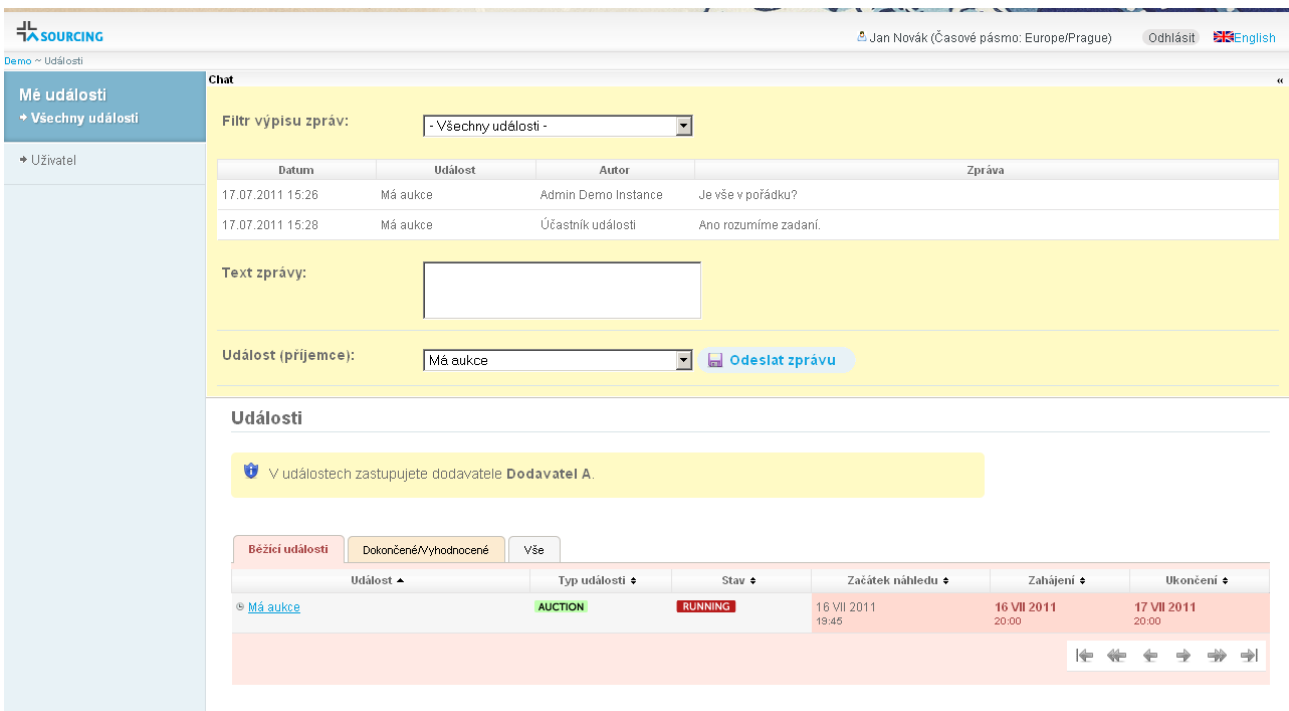
Události

V událostech zastupujete dodavatele **Dodavatel A**.

Běžící události | Dokončené/Vyhodnocené | Vše

Událost	Typ události	Stav	Začátek náhledu	Zahájení	Ukončení
Má aukce	AUCTION	RUNNING	16 VII 2011 19:45	16 VII 2011 20:00	17 VII 2011 20:00

Zobrazení současné konverzace dodavatele:



Chat

Filter výpisu zpráv: - Všechny události -

Datum	Událost	Autor	Zpráva
17.07.2011 15:26	Má aukce	Admin Demo Instance	Je vše v pořádku?
17.07.2011 15:28	Má aukce	Účastník události	Ano rozumím zadání.

Text zprávy:

Událost (příjemce):



Události

V událostech zastupujete dodavatele **Dodavatel A**.

Běžící události | Dokončené/Vyhodnocené | Vše

Událost	Typ události	Stav	Začátek náhledu	Zahájení	Ukončení
Má aukce	AUCTION	RUNNING	16 VII 2011 19:45	16 VII 2011 20:00	17 VII 2011 20:00

Zobrazení současné konverzace zadavatele:


Admin Demo Instance (Časové pásmo: Europe/Prague)
Odhlásit  English

Přehled

Mé události

- Vytvořit novou událost
- Všechny události

Reporty

- Vytvořit nový report
- Všechny reporty

Dodavatelé

Správa

- Společnost
- Uživatelé
- Šablony událostí
- Měny
- Měrné jednotky
- Žurnál

Chat

Filtr výpisu zpráv: - Všechny události -

Datum	Událost	Autor	Zpráva
17.07.2011 15:26	Má aukce	Admin Demo Instance	Je vše v pořádku?
17.07.2011 15:28	Má aukce	Účastník události	Ano rozumíme zadání.

Text zprávy:

Událost (příjemce): Má aukce Odeslat zprávu

Přehled Události Všechny události Vytvořit novou událost

Běžící události

Má aukce →
začal 16. VII 2011 20:00:00

Budoucí události


Žádná data

Minulé události

Žádná data

Nejčastější akce

→ Události
→ Uživatelé
→ Dodavatelé
→ Žurnál

 Vyber si z nejčastějších akcí, které jsou dostupné podle tvé role.

aSourcing s.r.o

-27-

www.asourcing.cz