

# Uživatelská příručka zadavatele

Verze 2.1.0

## Obsah

1 Úvod.....	4
2 Koncepce systému.....	4
2.1 Klíčové výhody platformy.....	4
2.2 Funkcionalita.....	4
2.3 aSourcing.....	6
2.4 Životní cyklus události.....	7
2.5 Příprava události.....	8
2.6 Dodavatel.....	8
2.7 Odběratel.....	9
2.8 Stav události .....	10
2.9 Doba hájení.....	10
2.10 Chat – zasílání zpráv.....	11
3 Práce s aplikací aSourcing.....	12
3.1 Přihlášení do aplikace aSourcing.....	12
3.2 Nastavení vlastností uživatele.....	12
3.2.1 Kontaktní údaje.....	13
3.3 Zadání dodavatelů.....	14
3.3.1 Vytvoření dodavatele.....	14
3.3.2 Vytvoření uživatele pro dodavatele.....	16
4 Událost – Aukce/Tendr.....	18
4.1 Vytvoření události.....	18
4.1.1 Přehled.....	19
4.1.2 Detaily.....	21
4.1.3 Pravidla.....	22
4.1.4 Popis.....	23
4.1.5 Časy.....	24
4.1.6 Položky.....	25
4.1.7 Samostatná položka.....	26
4.1.8 Košík.....	27
4.1.9 Skupina.....	28
4.1.10 Dodavatelé.....	29
4.1.11 Tým.....	31
4.1.12 Přílohy.....	32
4.1.13 Dokumenty.....	33
4.1.14 Otázky.....	34
4.1.15 Zveřejnění události.....	36
4.1.16 Událost ve stavu "READY".....	38
4.1.17 Událost ve stavu "PREVIEW" .....	39
5 Výsledky události.....	40
5.1 Přehled výsledků.....	41
5.2 Filtrování výsledků po jednotlivých položkách.....	42
5.3 Detailní výsledky jednotlivých dodavatelů.....	43
6 Šablony událostí.....	45

7	Pohled dodavatele.....	47
7.1.1	Nastavení uživatelského účtu dodavatele.....	47
7.1.2	Zahájení události.....	49
7.2	Seznámení s novou událostí.....	51
7.2.1	Popis.....	51
7.2.2	Časování.....	52
7.2.3	Položky.....	53
7.2.4	Přílohy.....	54
7.2.5	Dokumenty.....	55
7.2.6	Otázky.....	56
7.2.7	Nastavení cen.....	58
8	Chat.....	61

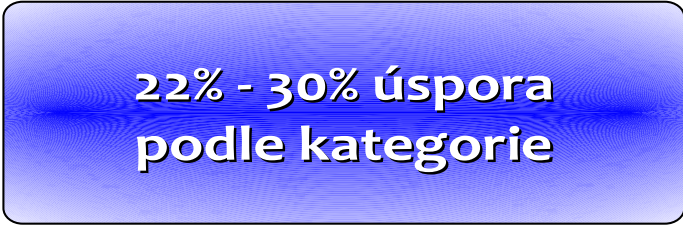
## 1 Úvod

Uživatelská příručka popisuje architekturu, možnosti a ovládání aplikace systému aSourcing. Aplikace je učena pro zprostředkování komunikace mezi odběratelem a dodavatelem formou internetové aukce nebo tendru.

## 2 Koncepce systému

System aSourcing pokrývá oblast výběrového řízení dodavatele. Jeho cílem je umožnit výběrové řízení pomocí internetové aukce. Tento přístup má mnohé výhody pro zadavatele, protože mu umožní nejen jasně definovat podmínky výběru, ale také uplatnění konkurenčního přístupu jednotlivých dodavatelů formou aukce. Tento přístup je ověřeným způsobem k šetření nákladů společnosti. Těchto výsledků je obtížné dosáhnout jiným přístupem.

Konkurenčním přístupem dodavatelů je možné dosáhnout významných úspor nákladů:



**22% - 30% úspora  
podle kategorie**

### 2.1 Klíčové výhody platformy

- Automatizuje veškerý sourcingový proces nezávisle na typu události (RFI, RFP, RFQ, Anglická aukce a komplexní víceetapňové vyjednávání )
- Dovoluje jednoduše sestavit několika řádkové poptávky za pomocí formulářů, šablon a průvodců
- Jednoduše monitoruje časově závislé informace zahrnující pořadí, aktuální nejlepší cenu, následný bid, zbývající čas, a další.
- Kratší čas pro analýzu úspor

### 2.2 Funkcionalita

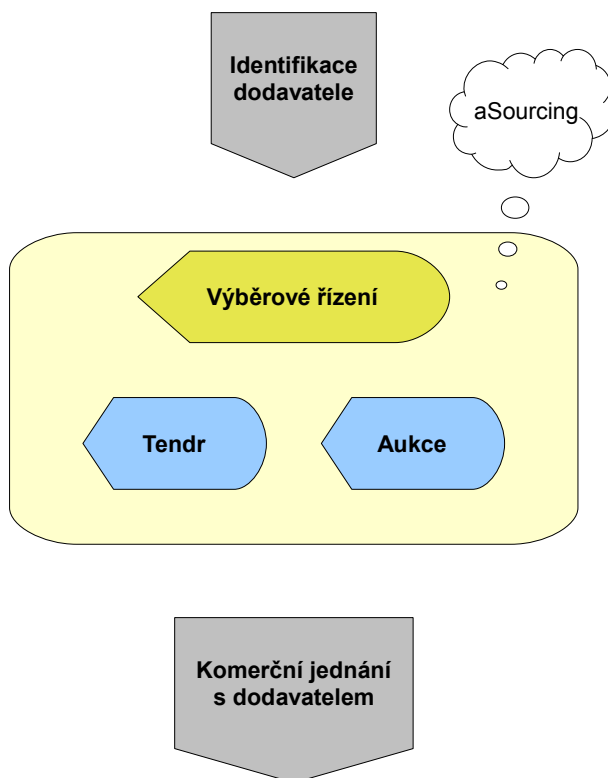
- Dotazníky
- Přílohy a dokumenty
- Uchovávání nabídek na úrovni jednotlivých řádek

- Podpora složitější hierarchie položek (skupiny, podskupiny)
- Vytváření událostí a jejich šablon
- Online (chat) komunikace mezi zadavatelem a dodavateli
- Přehled spuštěných událostí
- Administrace a reporty
- Auditing

## 2.3 aSourcing

Platforma aSourcing je přizpůsobena podporovat pokročilé vyjednávání a aukce. Hlavní výhodou systému je okamžitá zpětná vazba a komunikace v reálném čase. Jako výsledek celé aukce je zpráva o události. Je plně na zvážení zadavatele, jak výsledky vyhodnotí a následně promítné do komerčního jednání s dodavatelem. Bývá zvykem, že zadavatel vyjasní svůj přístup jako součást zadání - například formou: "Ke komerčnímu jednání budou přiznáni pouze první tři dodavatelé", a podobně.

Proces nákupu zpravidla začíná výběrem vhodného seznamu potenciálních dodavatelů. Následně prochází jednotliví dodavatelé výběrovým řízením formou tendru nebo aukce. Po vyhodnocení je následně zahájeno komerční vyjednávání s dodavatelem. Systém aSourcing pokrývá plně proces výběrového řízení formou aukce nebo tendru.



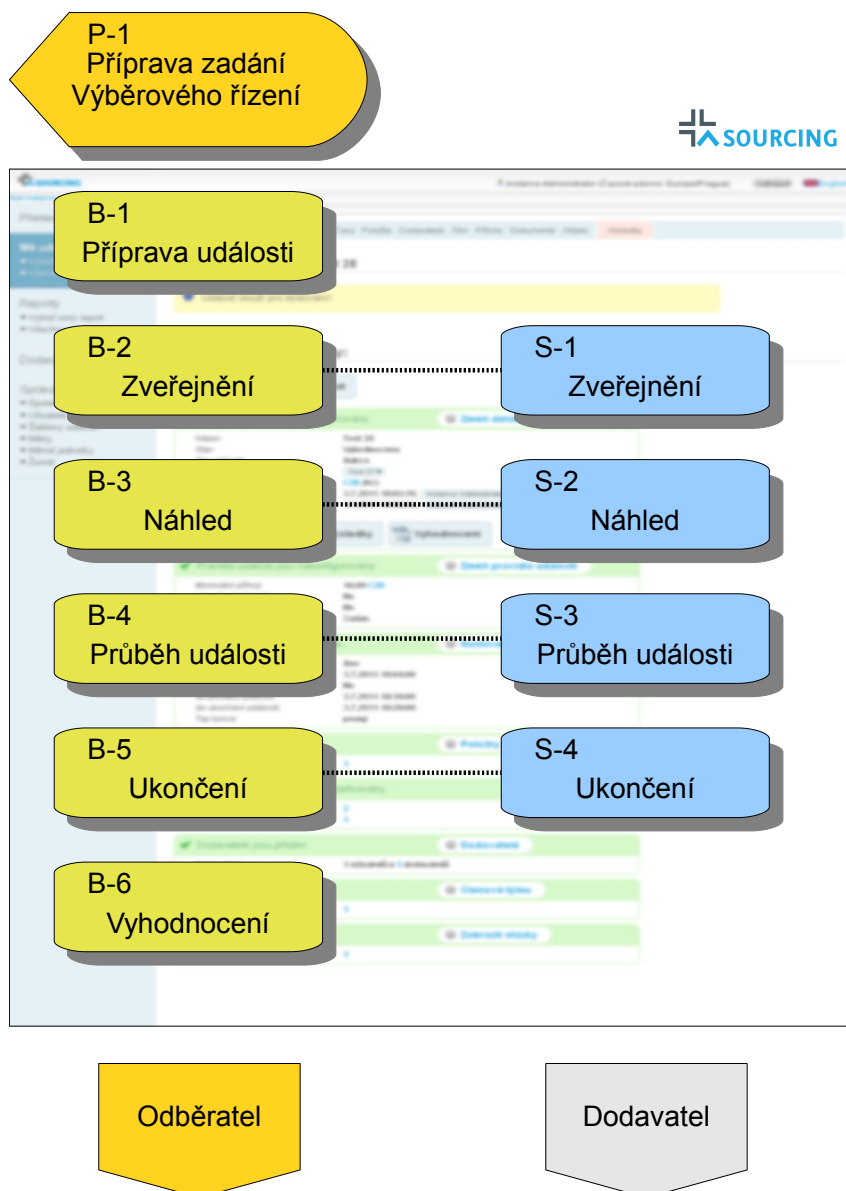
Obrázek 1: Koncepte systému

Výsledkem je:

- Detailní pochopení výdajů a nalezení příležitosti k úsporám
- Zapojení a koordinace interních zdrojů
- Uschování a následná analýza dodavatelských nabídek
- Měření úspěšnosti a zlepšení

## 2.4 Životní cyklus události

Aplikace aSourcing je koncepčně rozdělena na dva nezávislé pohledy. Jeden je pohled odběratele (nákupčího) a druhý je pohled dodavatele. Každý uživatel je přihlášen do části aplikace podle jeho role a vidí pouze události odpovídající jeho oprávnění a pohledu. Vlastní výběrové řízení je v systému vedeno jako objekt "událost". Událost může mít formu tendru nebo aukce a další atributy podle jejího nastavení. Následující diagram zobrazuje jednotlivé kroky, kterými prochází vlastní událost. Levý sloupec představuje kroky prováděné odběratelem a pravá část kroky prováděné dodavatelem.



Obrázek 2: Životní cyklus události

## 2.5 Příprava události

- **P-1 Příprava zadání výběrového řízení**

Přípravou se myslí kroky k identifikaci možných dodavatelů buď již existujících a nebo nových. Tento proces výběru není pokryt aplikací aSourcing, ale po výběru potenciálního dodavatele je tento dodavatel zadán do aplikace. Tímto krokem je k dispozici pro následné výběrové řízení. Pro potřeby dodavatelů je třeba mít formulováno zadání a požadavky, které jsou následně zadány do systému.

## 2.6 Dodavatel

- **B-1 Příprava události**

Příprava události představuje vložení potřebných dat a nastavení události v systému aSourcing. Jedná se o tyto akce:

- Zadání požadavků pro dodavatele
- Nastavení časování události
- Definování položek
- Seznam dodavatelů a vytvoření jejich uživatelských účtů
- Určení členů týmu zadavatele
- Přílohy / dokumenty
- Požadované dokumenty
- Dotazníkové otázky

**Poznámka:** Pro účely testování je možné spustit událost v "testovacím režimu", který umožní informovat všechny účastníky, že se jedná o testovací událost.

- **B-2 Zveřejnění**

Zveřejnění události představuje operaci, kdy je připravená událost zveřejněna všem pozvaným dodavatelům formou emailové zprávy. Zasláná emailová zpráva obsahuje PDF dokument s celkovým obsahem zadání události.

- **B-3 Náhled**

Po zveřejnění může být událost ve stavu náhled (podle nastavení), kdy dodavatelé vidí zadání, ale ještě neprobíhá samotná aukce / tendr.

- **B-4 Průběh události**

V rámci tohoto kroku mají možnost jednotliví dodavatelé zadávat své nabídky. Ostatní dodavatelé i zadavatel jsou informováni emailem o každé nové nabídce. Dodavatelé jsou nebo



nejsou informováni o cenách svých konkurentů podle nastavení události zadavatelem.

- **B-5 Ukončení události**

Událost je ukončena uplynutím vymezeného času. Typ konce události může být pevný nebo s "dobou hájení". Typ konce je určen zadavatelem. Po ukončení události je zaslán zadavateli a dodavatelům email obsahující PDF dokument s informacemi o průběhu a výsledcích události. Informace v systému pak následně slouží k vyhodnocení události zadavatelem.

- **B-6 Vyhodnocení**

Tento krok slouží k označení události jako vyhodnocené.

## **2.7 Odběratel**

- **S-1 Zveřejnění**

Pro dodavatele je událost dostupná po jejím zveřejnění. O tomto kroku je dodavatel informován prostřednictvím emailu, kde je přiložen PDF dokument s přehledem zadání. V tomto okamžiku je možné se přihlásit do aplikace aSourcing, kde jsou dostupné informace o události.

- **S-2 Náhled**

Náhled události slouží dodavateli k seznámení se se zveřejněnou událostí. Týká se to seznámení se s popisem události a seznámení se s příloženými dokumenty zadavatele. Naopak zadavatel může požadovat po dodavateli o dodání specifické dokumentace formou přílohy a zodpovězení otázek. Krok náhledu může být vynechán pokud ho zadavatel nepožaduje. V rámci náhledu je možné i zadávat předběžné nabídky, pokud to zadavatel umožní.

- **S-3 Průběh události**

V tomto kroku dochází k vlastnímu zadávání ceny dodavatelem. Před zadáním ceny musí dodavatel dodat povinné přílohy a odpovědět na povinné otázky, pokud tak již neučinil v kroku "náhled". Bez těchto náležitostí není dodavateli umožněno zadávat cenové nabídky.

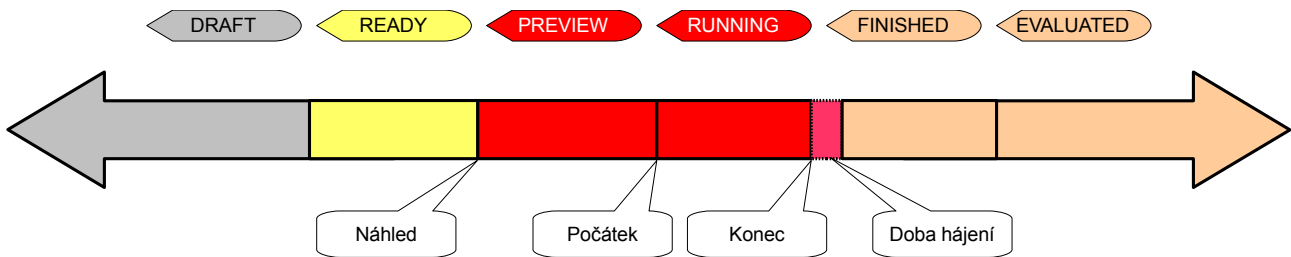
Dodavatel i zadavatel je průběžně informován o jednotlivých nabídkách jak vlastních tak ostatních dodavatelů formou email zprávy. Dodavatel je informován o pořadí jeho cenové nabídky pro jednotlivé položky. V případě, že zadavatel tak nastaví událost, jsou dodavatelé informováni o nejlepší nabídnuté ceně pro každou položku.

- **S-4 Ukončení**

Událost je ukončena uplynutím vymezeného času. Typ konce události může být pevný nebo s "dobou hájení". Typ konce je určen zadavatelem. Po ukončení události je zaslán zadavateli a dodavatelům email obsahující PDF dokument s informacemi o průběhu a výsledcích události. Informace v systému pak následně slouží k vyhodnocení události zadavatelem.

## 2.8 Stavby události

V rámci životního cyklu může událost procházet těmito stavy:



- DRAFT – fáze přípravy události, kdy zadavatel vyplní potřebné údaje. Posledním krokem je zveřejnění události, čímž se událost dostane do následujícího stavu.
- READY – událost je plně připravena ke zveřejnění. Událost již není možné upravovat. Událost je v tomto stavu do doby zahájení události.
- PREVIEW – (optional) Je-li tato fáze povolena, je po definované dobu událost k dispozici pro náhled. Dodavatel může v této době zadávat své nabídky, pokud to zadavatel povolí.
- RUNNING – událost probíhá a dodavatelé mohou zadávat své nabídky. Událost je ukončena po nastavené době. Konec může být pevný, nebo s prodloužením podle nastavení časování události.
- FINISHED – Událost je ukončena, emailové zprávy s výsledky jsou rozeslány zadavateli a dodavatelům.
- EVALUATED – Událost je vyhodnocena ze strany zadavatele.

## 2.9 Doba hájení

Doba hájení je určena k zabránění "přebití" nabídky na poslední chvíli těsně před ukončením aukce. Zadavatel může tomuto zabránit, pokud nastaví typ konce události "s dobou hájení". V tomto případě je nutné zadat dobu hájení před koncem události a dobu, o kterou se událost prodlouží.

Pokud v takto nastavené události zadá dodavatel nabídku v době hájení před koncem události,

pak je událost prodloužena o dobu prodloužení. Doba hájení se poté opakuje znovu pro nový konec události. To znamená, že pokud dojde k nové nabídce, pak je konec události znovu prodloužen. V tomto případě je doporučeno nastavit minimální příhoz na rozumnou hodnotu tak, aby nedocházelo k přebíjení o malou částku jednotlivými dodavateli.

## **2.10 Chat – zasílání zpráv**

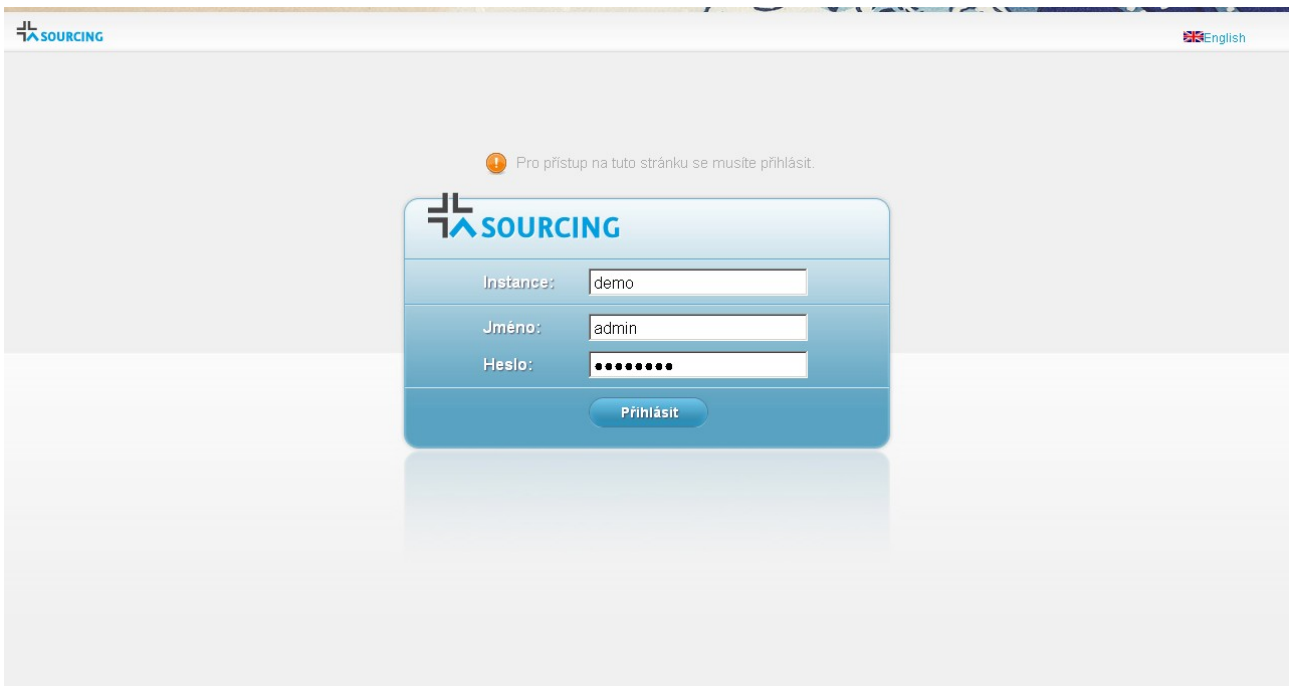
System umožňuje komunikaci mezi zadavatelem a dodavatelem formou zasílání zpráv (chat). Tento systém slouží například k vyjasnění nebo zodpovězení otázek. Chat zprávy se vždy týkají dané události a jsou distribuovány zadavateli a všem dodavatelům, nezávisle na tom, kdo zprávu zaslal. Tyto zprávy jsou viditelné pouze účastníkům dané události. Chat zpráva je zobrazena v uživatelském rozhraní a také je zaslána jako emailová zpráva. Všechny chat zprávy jsou také součástí reportu s výsledky (PDF). Autor zprávy je zobrazen, pokud je jím někdo z týmu zadavatele. Pokud je autorem zprávy dodavatel, jeho jméno je anonymizováno.

### 3 Práce s aplikací aSourcing

Cílem kapitoly je provést uživatele běžnými operacemi pro kompletní životní cyklus události a jejími nastaveními.

#### 3.1 Přihlášení do aplikace aSourcing

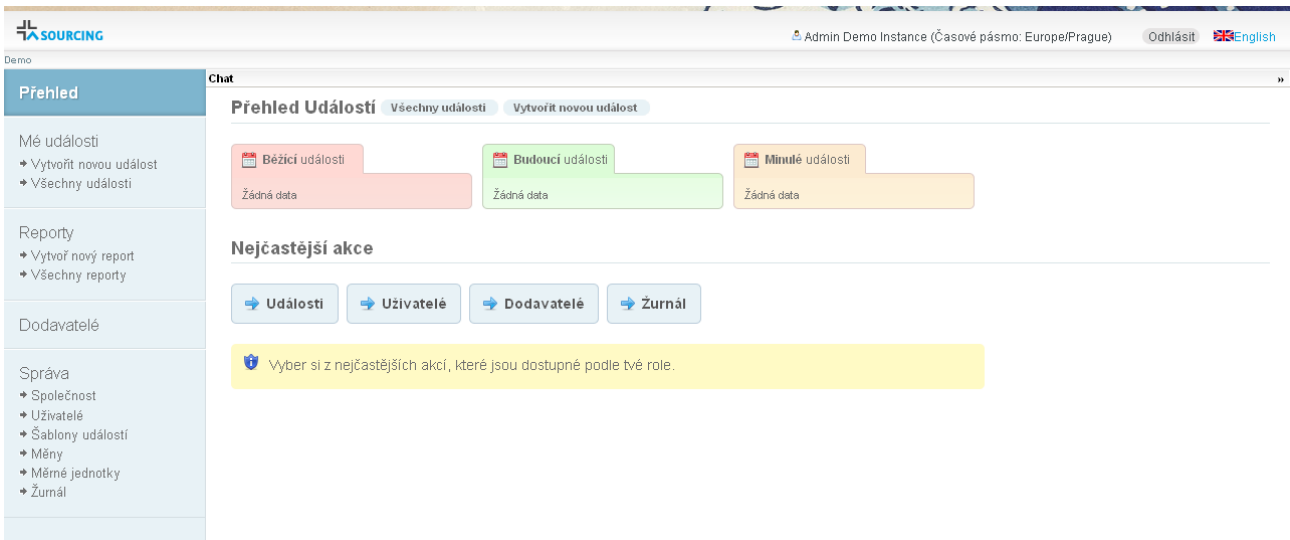
Aplikace aSourcing je navržena takovým způsobem, aby bylo možné její sdílení více subjekty. Z tohoto důvodu je nutné zadat jméno instance, do které je požadován přístup. Toto je důležité zejména pro dodavatele, protože každý dodavatel může přistupovat k různým instancím. Instance představuje jednotku jako je společnost nebo jednotlivec.



#### 3.2 Nastavení vlastností uživatele

Před zahájením vlastní práce s aplikací je nutné zkontrolovat nastavení uživatelského účtu. O vytvoření účtu je jeho majitel informován emailovou zprávou. Tato zpráva obsahuje uživatelské jméno, heslo a URL pro přihlášení uživatele. Po prvním přihlášení by uživatel měl ověřit následující body.

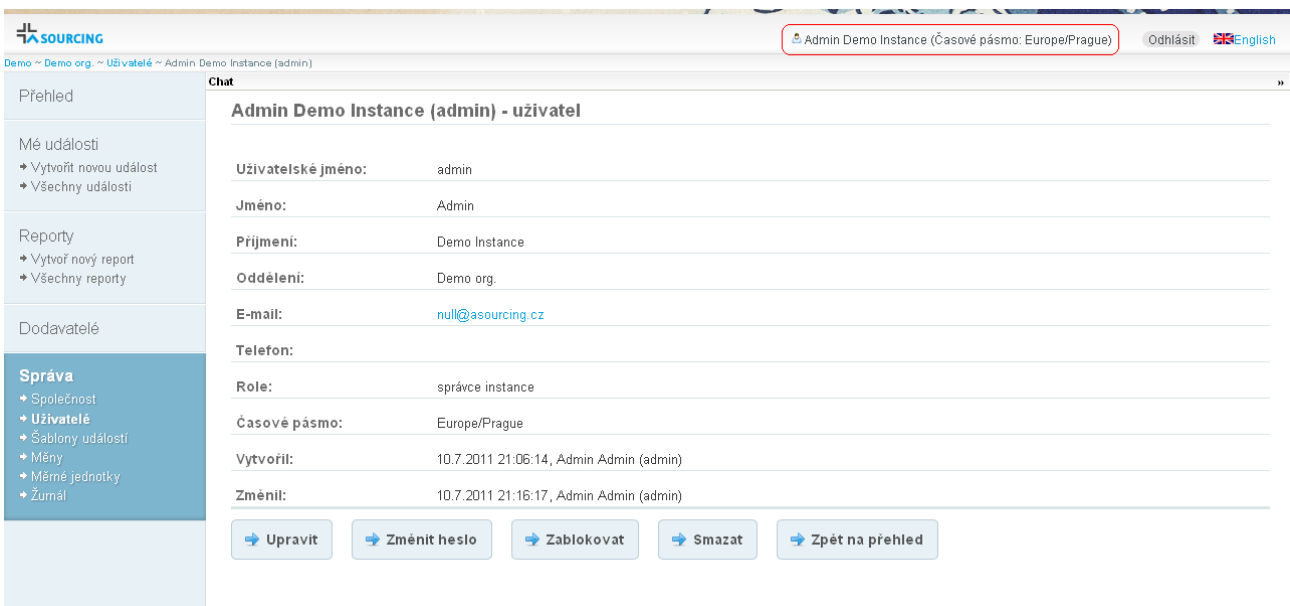
- Změnit uživatelské heslo
- Zkontrolovat kontaktní údaje
- Nastavit časovou zónu



The screenshot shows the main dashboard of the aSOURCING system. On the left is a navigation menu with categories like 'Přehled', 'Mé události', 'Reporty', 'Dodavatelé', and 'Správa'. The main content area is titled 'Přehled Událostí' and includes filters for 'Všechny události' and 'Vytvořit novou událost'. It displays three event status cards: 'Běžící události', 'Budoucí události', and 'Minulé události', all showing 'Žádná data'. Below this is a 'Nejčastější akce' section with buttons for 'Události', 'Uživatelé', 'Dodavatelé', and 'Žurnál'. A yellow tip box suggests selecting from the most frequent actions based on the user's role.

### 3.2.1 Kontaktní údaje

Kontaktní údaje uživatele jsou přístupné pomocí odkazu v záhlaví stránky.

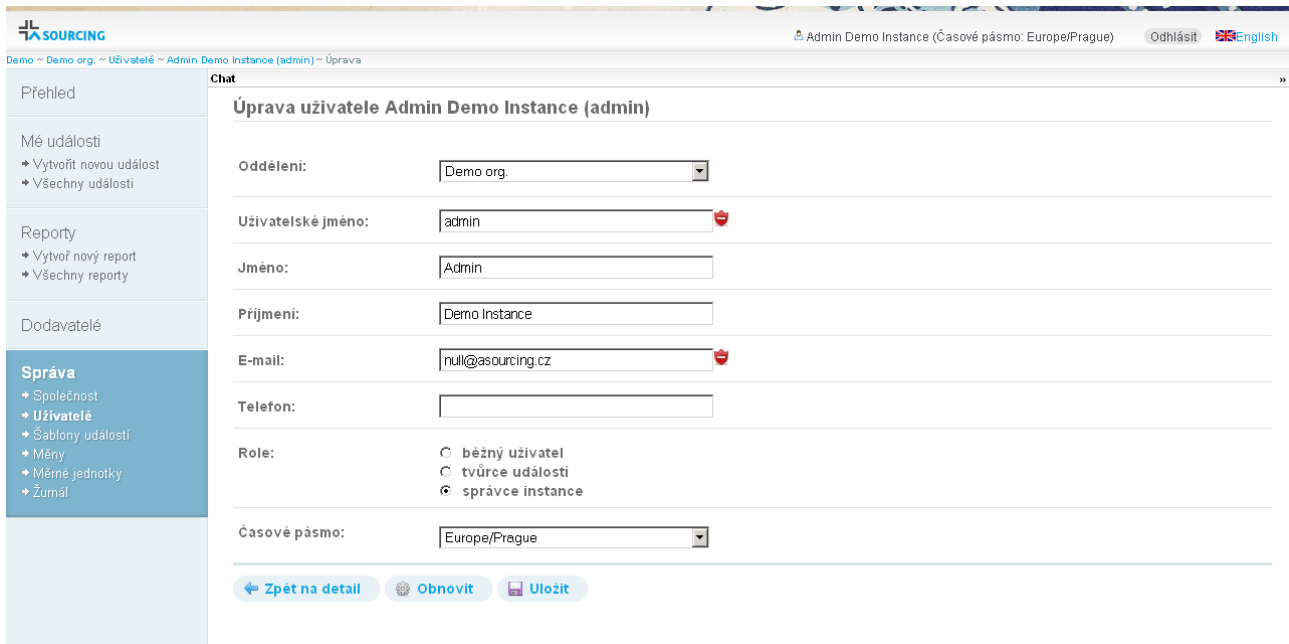


The screenshot shows the user profile page for 'Admin Demo Instance (admin) - uživatel'. The breadcrumb trail is 'Demo ~ Demo org. ~ Uživatelé ~ Admin Demo Instance (admin)'. The profile information is as follows:

Uživatelské jméno:	admin
Jméno:	Admin
Příjmení:	Demo Instance
Oddělení:	Demo org.
E-mail:	<a href="mailto:null@asourcing.cz">null@asourcing.cz</a>
Telefon:	
Role:	správce instance
Časové pásmo:	Europe/Prague
Vytvořil:	10.7.2011 21:06:14, Admin Admin (admin)
Zmėnil:	10.7.2011 21:16:17, Admin Admin (admin)

At the bottom of the profile are several action buttons: 'Upravit', 'Změnit heslo', 'Zablokovat', 'Smazat', and 'Zpět na přehled'.

Změnu údajů je možné provést volbou "Upravit"



Demo ~ Demo org. ~ Uživatelé ~ Admin Demo Instance (admin) ~ Úprava

Admin Demo Instance (Časové pásmo: Europe/Prague) [Odhlásit](#) [English](#)

Přehled

Mé události  
 + Vytvořit novou událost  
 + Všechny události

Reporty  
 + Vytvoř nový report  
 + Všechny reporty

Dodavatelé

**Správa**  
 + Společnost  
 + Uživatelé  
 + Šablony událostí  
 + Měny  
 + Měně jednotky  
 + Žurnál

**Úprava uživatele Admin Demo Instance (admin)**

Oddělení:

Uživatelské jméno:

Jméno:

Příjmení:

E-mail:

Telefon:

Role:
   
 běžný uživatel
   
 tvůrce události
   
 správce instance

Časové pásmo:

[← Zpět na detail](#) [🔄 Obnovit](#) [💾 Uložit](#)

Proveďte kontrolu nastavení:

- Jména a příjmení
- Emailové adresy
- Časového pásma

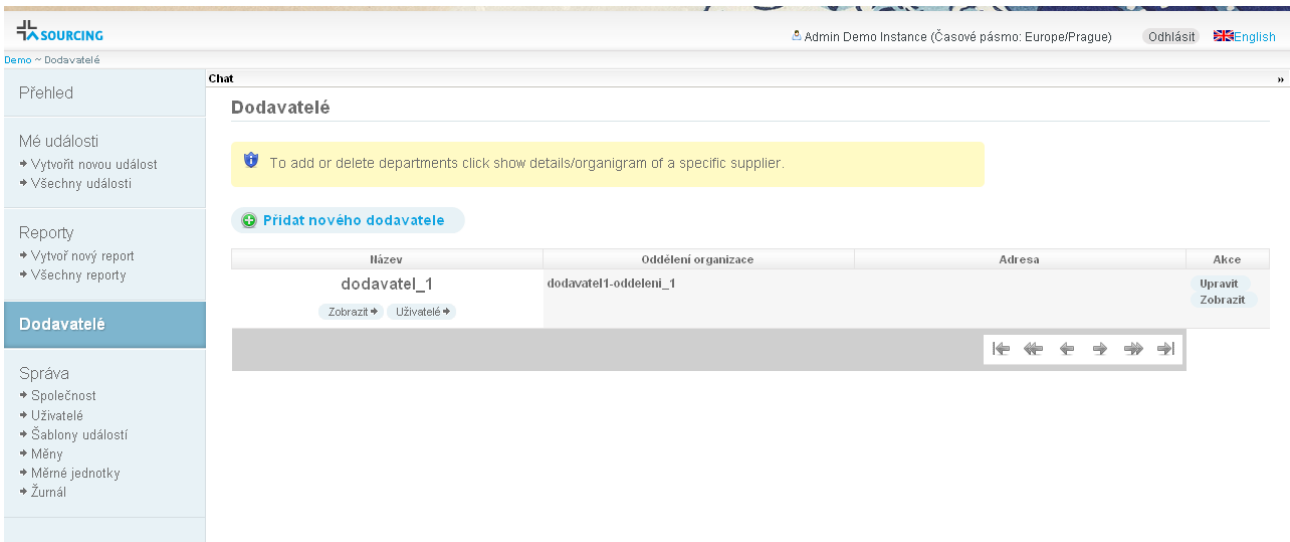
Poznámka: **Nastavení časové zóny** je důležité, protože všechny časové údaje aplikace jsou zobrazovány v takto nastavené časové zóně. Informace o nastavené časové zóně je neustále k dispozici v záhlaví stránky.

### 3.3 Zadání dodavatelů

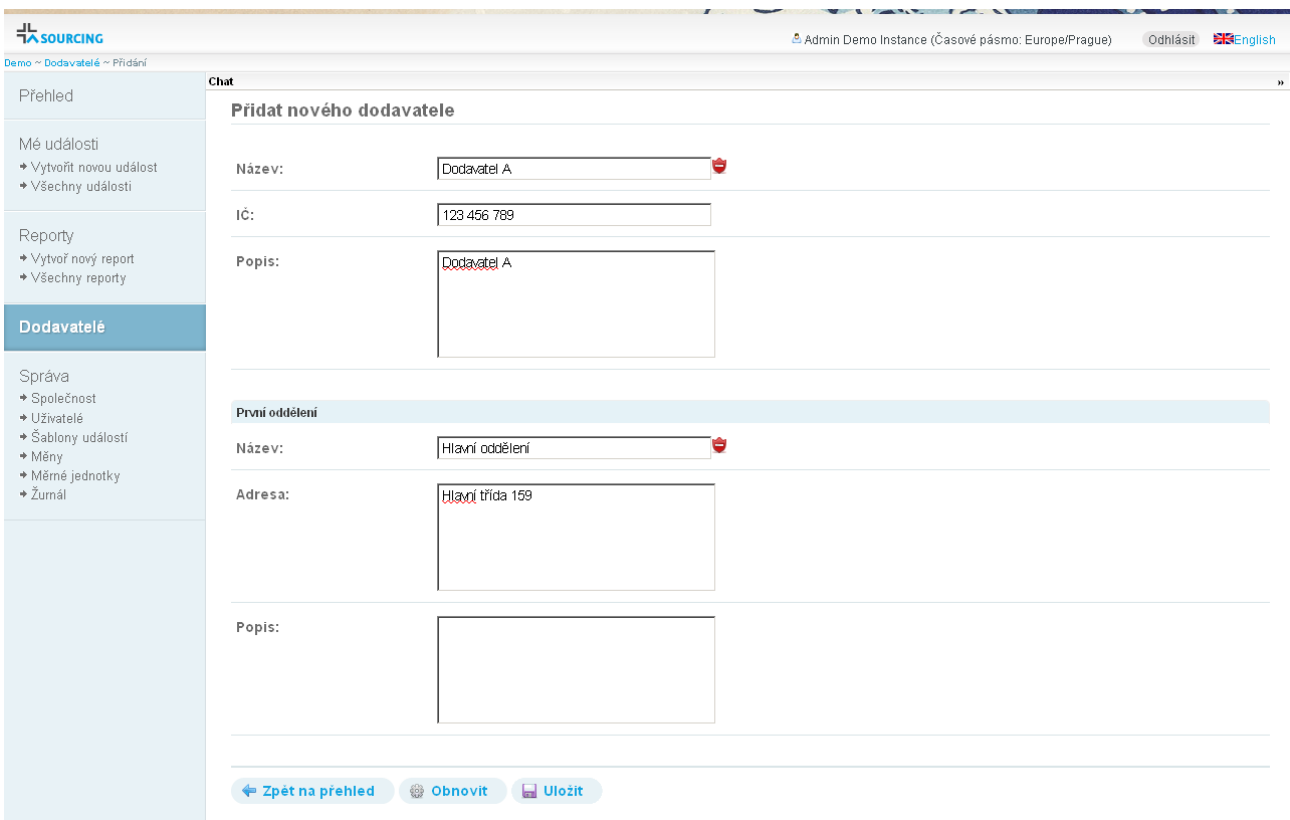
Před vlastním vytvořením události je nutné zadat do systému jednotlivé dodavatele a vytvořit jim příslušné uživatelské účty.

#### 3.3.1 Vytvoření dodavatele

Volbou menu "Dodavatelé" se zobrazí stránka se seznamem existujících dodavatelů.



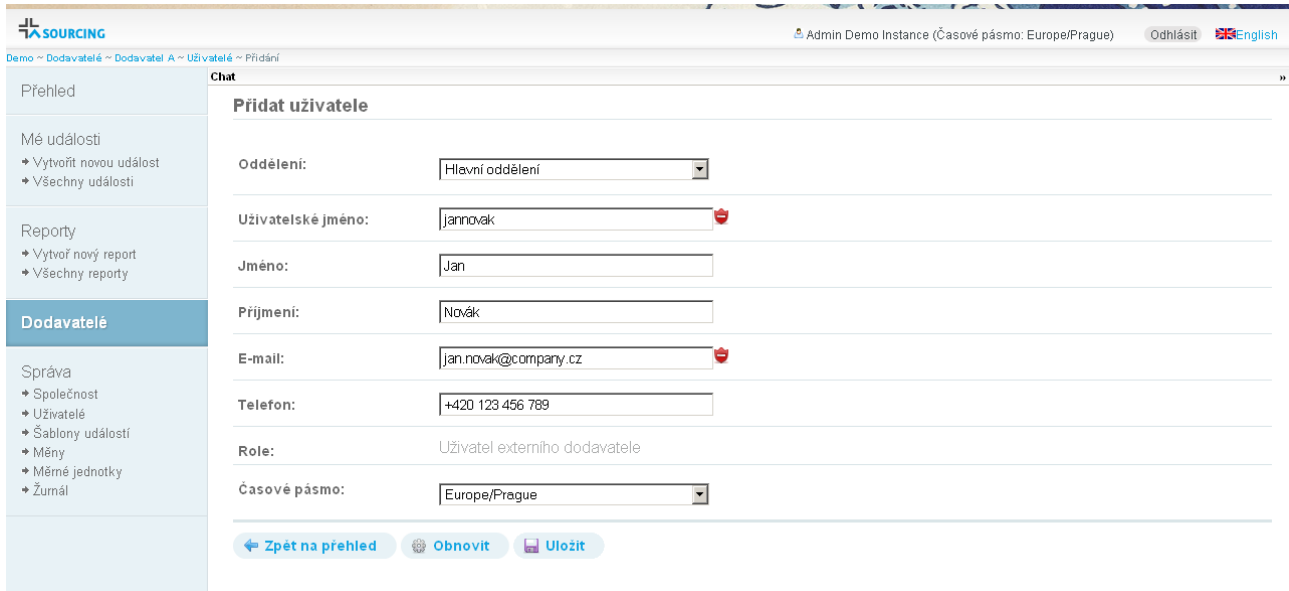
Volbou "Přidat nového dodavatele" je možné vytvořit nového dodavatele.



Po uložení se zobrazí struktura dodavatele a je možné přidávat další oddělení a jednotlivé uživatele. Dodavatel musí mít definovaného alespoň jednoho uživatele, aby ho bylo možné přiřadit k události.

### 3.3.2 Vytvoření uživatele pro dodavatele

Volbou "Přidat uživatele" na detailu dodavatele je možné přidat nového uživatele. Přidáním nového uživatele je odeslán email na zadanou adresu s přihlašovacími údaji.

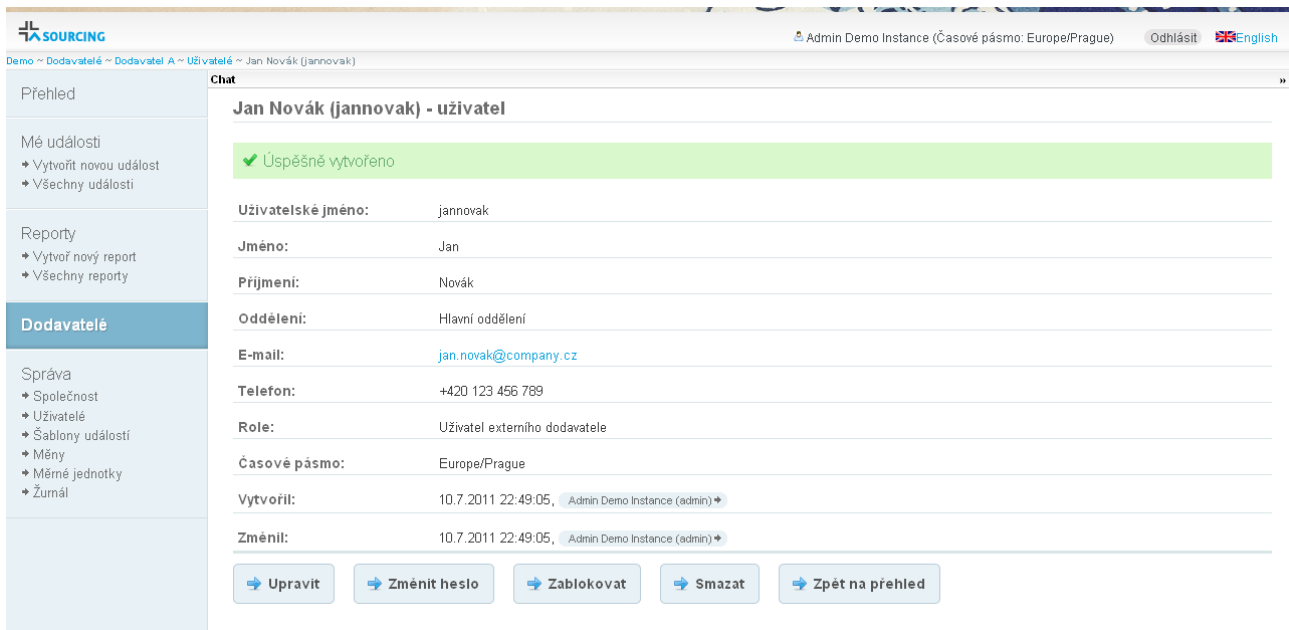


The screenshot shows the 'Přidat uživatele' (Add user) form in the ASOURCING system. The form is located in the 'Dodavatelé' (Suppliers) section. It contains the following fields and values:

- Oddělení:** Hlavní oddělení
- Uživatelské jméno:** jannovak
- Jméno:** Jan
- Příjmení:** Novák
- E-mail:** jan.novak@company.cz
- Telefon:** +420 123 456 789
- Role:** Uživatel externího dodavatele
- Časové pásmo:** Europe/Prague

At the bottom of the form, there are three buttons: 'Zpět na přehled' (Back to overview), 'Obnovit' (Refresh), and 'Uložit' (Save).

#### Uložení nového uživatele.



The screenshot shows the user details page for 'Jan Novák (jannovak) - uživatel'. A green banner at the top indicates 'Úspěšně vytvořeno' (Successfully created). The user details are as follows:

- Uživatelské jméno:** jannovak
- Jméno:** Jan
- Příjmení:** Novák
- Oddělení:** Hlavní oddělení
- E-mail:** jan.novak@company.cz
- Telefon:** +420 123 456 789
- Role:** Uživatel externího dodavatele
- Časové pásmo:** Europe/Prague
- Vytvořil:** 10.7.2011 22:49:05, Admin Demo Instance (admin)
- Změnil:** 10.7.2011 22:49:05, Admin Demo Instance (admin)

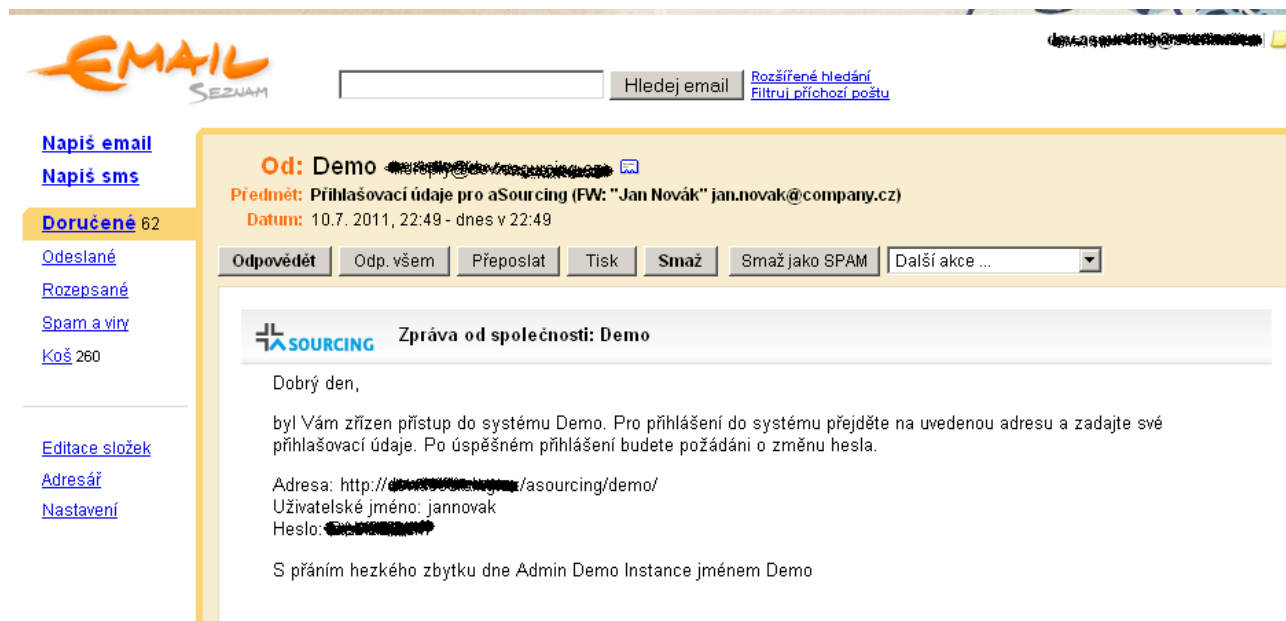
At the bottom of the page, there are five buttons: 'Upravit' (Edit), 'Změnit heslo' (Change password), 'Zablokovat' (Block), 'Smazat' (Delete), and 'Zpět na přehled' (Back to overview).

U vytvořeného uživatele je možné měnit nastavení:

- změnit heslo
- upravit údaje
- zablokovat / odblokovat – tato operace znemožní zalogování uživatele
- smazat



Uživatel obdrží email s přihlašovacími údaji:



The screenshot shows an email client interface. At the top left is the 'EMAIL SEZNAM' logo. A search bar with the text 'Hledej email' and links for 'Rozšířené hledání' and 'Filtruj příchozí poštu' is visible. On the left sidebar, there are links for 'Napiš email', 'Napiš sms', 'Doručené 62', 'Odeslané', 'Rozeepsané', 'Spam a viry', 'Koš 260', 'Editace složek', 'Adresář', and 'Nastavení'. The main content area displays an email from 'Demo' with the subject 'Přihlašovací údaje pro aSourcing (FW: "Jan Novák" jan.novak@company.cz)' and a date of '10.7. 2011, 22:49 - dnes v 22:49'. Action buttons include 'Odpovědět', 'Odp. všem', 'Přeposlat', 'Tisk', 'Smaž', 'Smaž jako SPAM', and 'Další akce ...'. The email body contains the following text:

**aSOURCING Zpráva od společnosti: Demo**

Dobrý den,

byl Vám zřízen přístup do systému Demo. Pro přihlášení do systému přejděte na uvedenou adresu a zadajte své přihlašovací údaje. Po úspěšném přihlášení budete požádáni o změnu hesla.

Adresa: <http://demo.asourcing.com/asourcing/demo/>  
Uživatelské jméno: jannovak  
Heslo: [redacted]

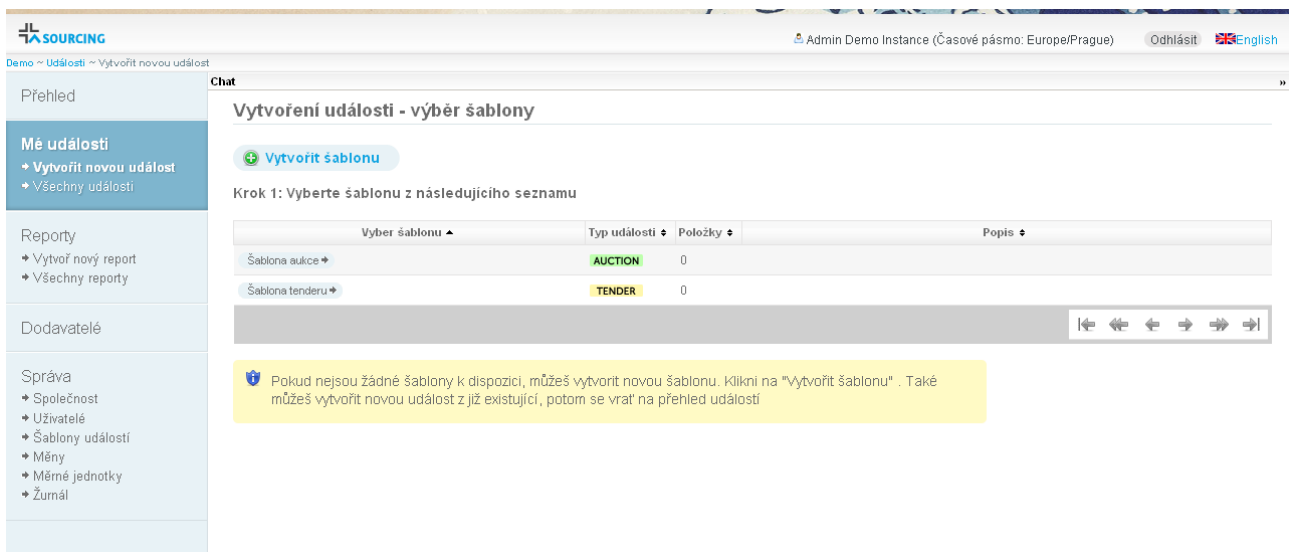
S přáním hezkého zbytku dne Admin Demo Instance jménem Demo

## 4 Událost – Aukce/Tendr

Událost je hlavní objekt aplikace, který reprezentuje uživatelem vytvořenou aukci nebo tendr.

### 4.1 Vytvoření události

Událost může být vytvořena buď na základě předpřipravené šablony nebo jako kopie existující události. V obou případech je zkopírováno nastavení, členové týmu, dodavatelé, otázky, položky události, přílohy i požadované dokumenty.



Admin Demo Instance (Časové pásmo: Europe/Prague) [Odhlásit](#) [English](#)

Demo ~ Události ~ Vytvořit novou událost

Přehled

**Mě události**

- Vytvořit novou událost
- Všechny události

Reporty

- Vytvoř nový report
- Všechny reporty

Dodavatelé

Správa

- Společnost
- Uživatelé
- Šablony událostí
- Měny
- Měrné jednotky
- Žurnál

Chat

### Vytvoření události - výběr šablony

[Vytvořit šablonu](#)

Krok 1: Vyberte šablonu z následujícího seznamu

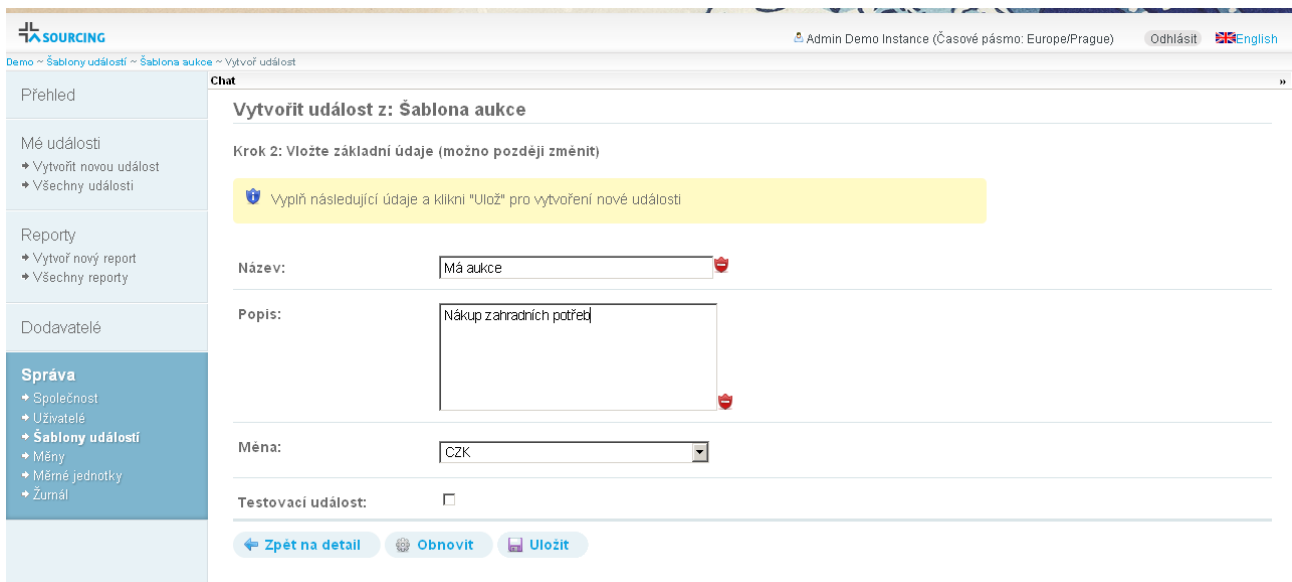
Vyber šablonu ▲	Typ události ▼	Položky ▼	Popis ▼
Šablona aukce ▶	AUCTION	0	
Šablona tenderu ▶	TENDER	0	

[Vytvořit šablonu](#)

**!** Pokud nejsou žádné šablony k dispozici, můžete vytvořit novou šablonu. Klikni na "Vytvořit šablonu". Také můžete vytvořit novou událost z již existující, potom se vrať na přehled událostí

Po zvolení šablony:

- Zvol vhodný název události
- Popis události (stručný)
- Zvol měnu, ve které budou definované ceny



**Vytvořit událost z: Šablona aukce**

Krok 2: Vložte základní údaje (možno později změnit)

Vyplň následující údaje a klikni "Ulož" pro vytvoření nové události

Název:

Popis:

Měna:

Testovací událost:

[← Zpět na detail](#) [🔄 Obnovit](#) [📄 Uložit](#)

### 4.1.1 Přehled

Úvodní stránka každé události obsahuje stručný přehled atributů, nastavení události a uživatelské akce. Nově vytvořenou událost je nutné zkontrolovat a zadat chybějící údaje, jako je např. nastavení časů pro tuto událost.

ASOURCING
Admin Demo Instance (Časové pásmo: Europe/Prague)
Odhlásit

Demo - Události - Má aukce

Přehled

**Mě události**

- Vytvořit novou událost
- Všechny události

Reporty

- Vytvoř nový report
- Všechny reporty

Dodavatelé

Správa

- Společnost
- Uživatelé
- Šablony událostí
- Měny
- Měrné jednotky
- Žurnál

Chat

Přehled | Detaily | Pravidla | Popis | Časy | Položky | Dodavatelé | Tým | Přílohy | Dokumenty | Otázky | Zveřejnit

**AUCTION** | DRAFT | **Má aukce**

✓ Úspěšně vytvořeno

⚠ Tato událost dosud rozpracována. K publikování události je nutné nastavit všechny požadované položky. Jakmile je toto hotovo je možné událost publikovat.

Nákup zahradních potřeb

**Nastav následující položky:**

→ Zveřejnit
→ Kopírovat
→ Smazat

✓ Detaily události jsou nakonfigurovány. 🔗 Změň detaily události

Název :	<b>Má aukce</b>
Stav:	<b>Rozpracováno</b>
Typ události:	<b>Aukce</b>
Vytvořeno dle:	<span style="border: 1px solid #ccc; padding: 2px;">Šablona aukce →</span>
Měna:	<b>CZK (Kč)</b>
Vytvořil:	<b>16.7.2011 14:59:44, Admin Demo Instance (admin) →</b>
Změnil:	<b>16.7.2011 14:59:44, Admin Demo Instance (admin) →</b>

✓ Pravidla události jsou nakonfigurovány. 🔗 Změň pravidla události

Minimální příhoz:	<b>0,00 CZK</b>
Uzamčené výsledky:	<b>Ne</b>
Zobrazovat nejlepší cenu:	<b>Ano</b>
Text e-mailu:	<b>Chybí</b> <span style="float: right;">Upravit →</span>

⚠ Časování události není nastaveno. 🔗 Nastavení času

Náhled:	<b>Ano</b>
do počátku náhledu události:	
Přihazovat během náhledu:	<b>Ne</b>
do počátku události:	
do ukončení události:	
Typ konce:	<b>pevný</b>

⚠ Položky nejsou definovány 🔗 Položky

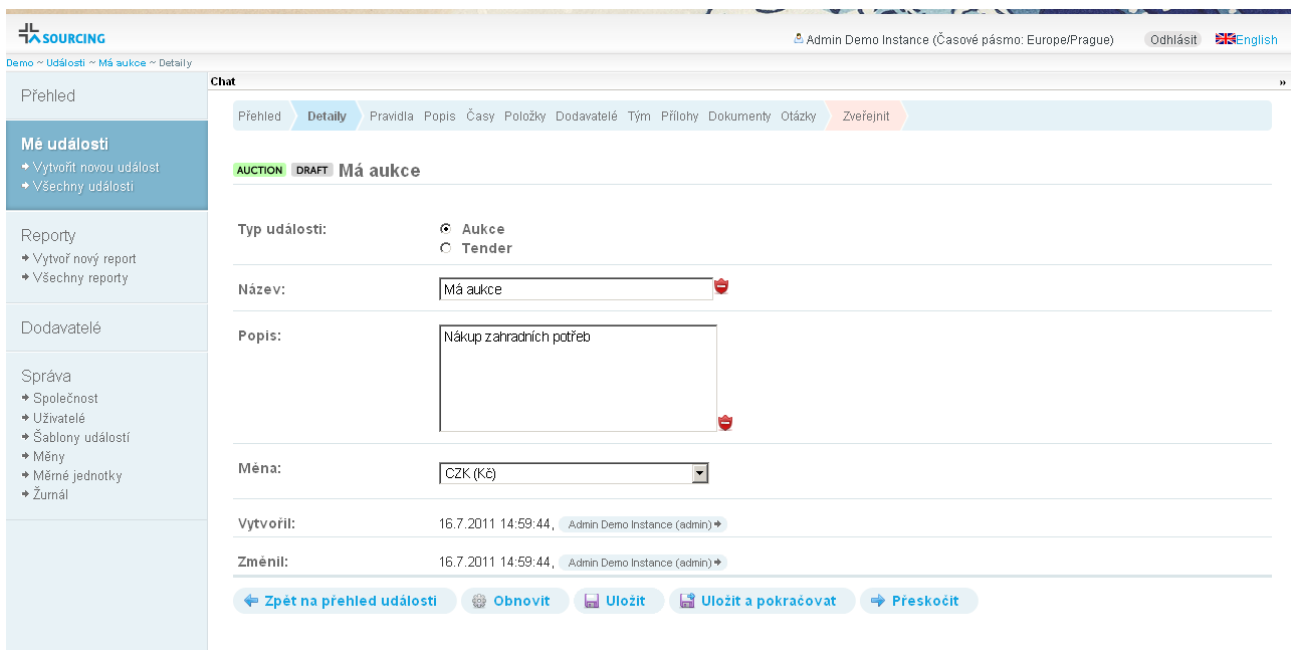
Položky události:	<b>0</b> <span style="float: right;">Vytvořit →</span>
-------------------	--

## 4.1.2 Detaily

Záložka detaily slouží k nastavení základních atributů události. Je zde možno upravit nejen zadané údaje při vytváření události, ale také změnit, zda se jedná o aukci nebo tender.

**Aukce** – toto nastavení události je určeno pro internetovou aukci, kdy dodavatelé musí svou nabídku postupně snižovat, systém neumožní zadat nabídku, která je větší než poslední nabídka zmenšená o minimální příhoz.

**Tendr** – toto nastavení je určeno pro získání údajů od jednotlivých dodavatelů. Dodavatel může upravovat svoji nabídku směrem dolů i nahoru.



The screenshot shows the 'Detaily' (Details) page for an auction event in the ASOURCING system. The page is titled 'Má aukce' (My auction) and is currently in 'DRAFT' status. The main content area includes the following fields:

- Typ události:** Radio buttons for 'Aukce' (selected) and 'Tender'.
- Název:** Text input field containing 'Má aukce'.
- Popis:** Text area containing 'Nákup zahradních potřeb'.
- Měna:** Dropdown menu set to 'CZK (Kč)'.
- Vytvořil:** 16.7.2011 14:59:44, Admin Demo Instance (admin)
- Změnil:** 16.7.2011 14:59:44, Admin Demo Instance (admin)

At the bottom of the form, there are several action buttons: 'Zpět na přehled události' (Back to event overview), 'Obnovit' (Refresh), 'Uložit' (Save), 'Uložit a pokračovat' (Save and continue), and 'Přeskočit' (Skip).

### 4.1.3 Pravidla

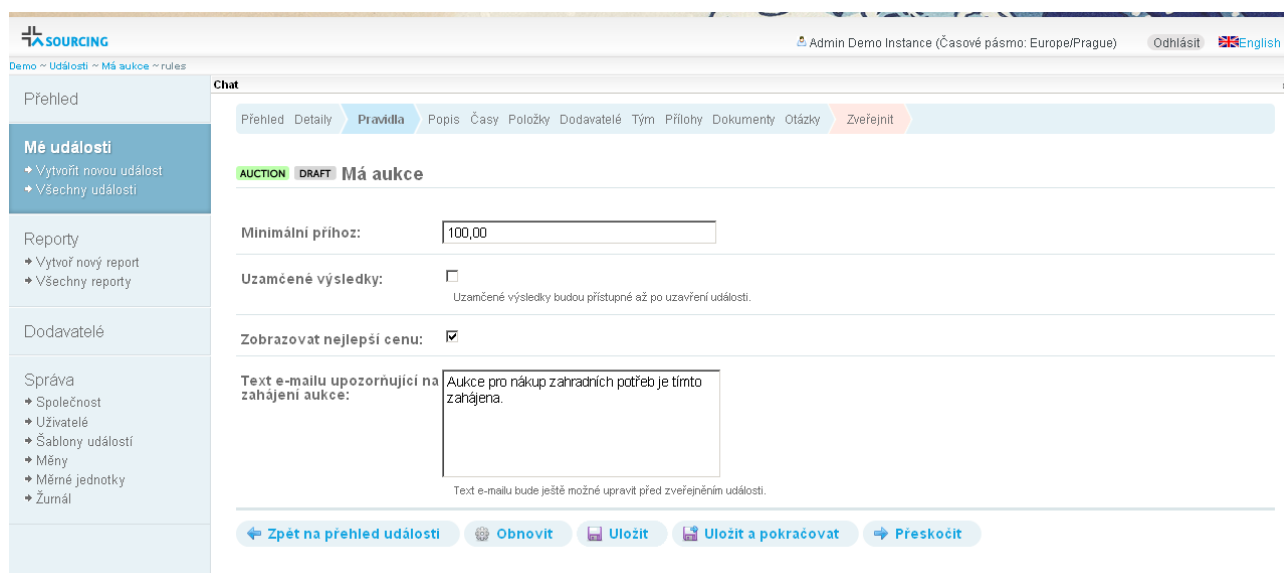
Záložka "pravidla" umožní nastavit chování události:

**Minimální příhoz** – Dodavatelé mohou měnit svoji nabídku minimálně o takto nastavenou hodnotu.

**Uzamčené výsledky** – Zadavatel a dodavatelé nevidí průběžně nabídnuté ceny dodavatelů. Je jim pouze zobrazeno jejich pořadí. Výsledné ceny jsou zobrazeny po ukončení události.

**Zobrazovat nejlepší cenu** – Dodavatelé vidí nejlepší nabídnutou cenu pro danou položku.

**Text emailu upozorňující na zahájení události** – Tento text se stane součástí emailu, který je zaslán dodavatelům v době zahájení události.



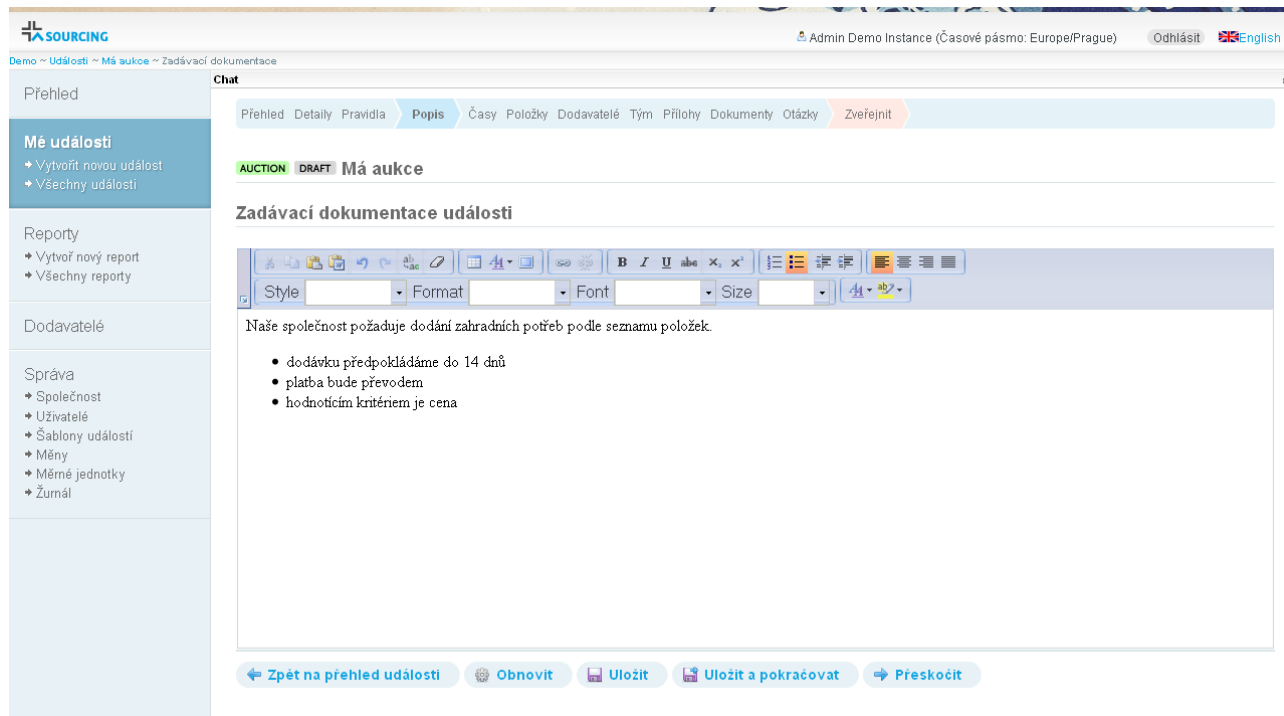
The screenshot shows the 'Pravidla' (Rules) configuration page for an auction in the ASOURCING system. The page is titled 'Má aukce' (My Auction) and is currently in 'DRAFT' status. The configuration options are as follows:

- Minimální příhoz:** 100,00
- Uzamčené výsledky:**  (Uzamčené výsledky budou přístupné až po uzavření události.)
- Zobrazovat nejlepší cenu:**
- Text e-mailu upozorňující na zahájení aukce:** Aukce pro nákup zahradních potřeb je tímto zahájena.

At the bottom of the page, there are several action buttons: 'Zpět na přehled události', 'Obnovit', 'Uložit', 'Uložit a pokračovat', and 'Přeskočit'.

## 4.1.4 Popis

Záložka "popis" je určena k zadání detailního popisu požadavků zadavatele. Text zadávací dokumentace události je možné přenést "copy/paste" z jiných textových editorů jak MS Word.



Admin Demo Instance (Časové pásmo: Europe/Prague) [Odhlásit](#) [English](#)

Demo ~ Události ~ Má aukce ~ Zadávací dokumentace

Chat

Přehled

**Mě události**

- Vytvořit novou událost
- Všechny události

Reporty

- Vytvoř nový report
- Všechny reporty

Dodavatelé

Správa

- Společnost
- Uživatelé
- Šablony událostí
- Měny
- Měrné jednotky
- Žurnál

Přehled Detaily Pravidla **Popis** Časy Položky Dodavatelé Tým Přílohy Dokumenty Otázky Zveřejnit

**AUCTION DRAFT** Má aukce

**Zadávací dokumentace události**

Style Format Font Size

Náš společnost požaduje dodání zahradních potřeb podle seznamu položek.

- dodávku předpokládáme do 14 dnů
- platba bude převodem
- hodnotícím kritériem je cena

[← Zpět na přehled události](#) [Obnovit](#) [Uložit](#) [Uložit a pokračovat](#) [→ Přeskočit](#)

## 4.1.5 Časy

Záložka "časy" obsahuje hlavní nastavení časového průběhu události. Určuje, kdy začíná náhled, začátek události i její konec.

**Povolit náhled** – umožní náhled události.

**Počátek náhledu** – čas, kdy začíná náhled události a zároveň to je čas, kdy je událost zveřejněna a jsou odeslány emailové zprávy dodavatelům.

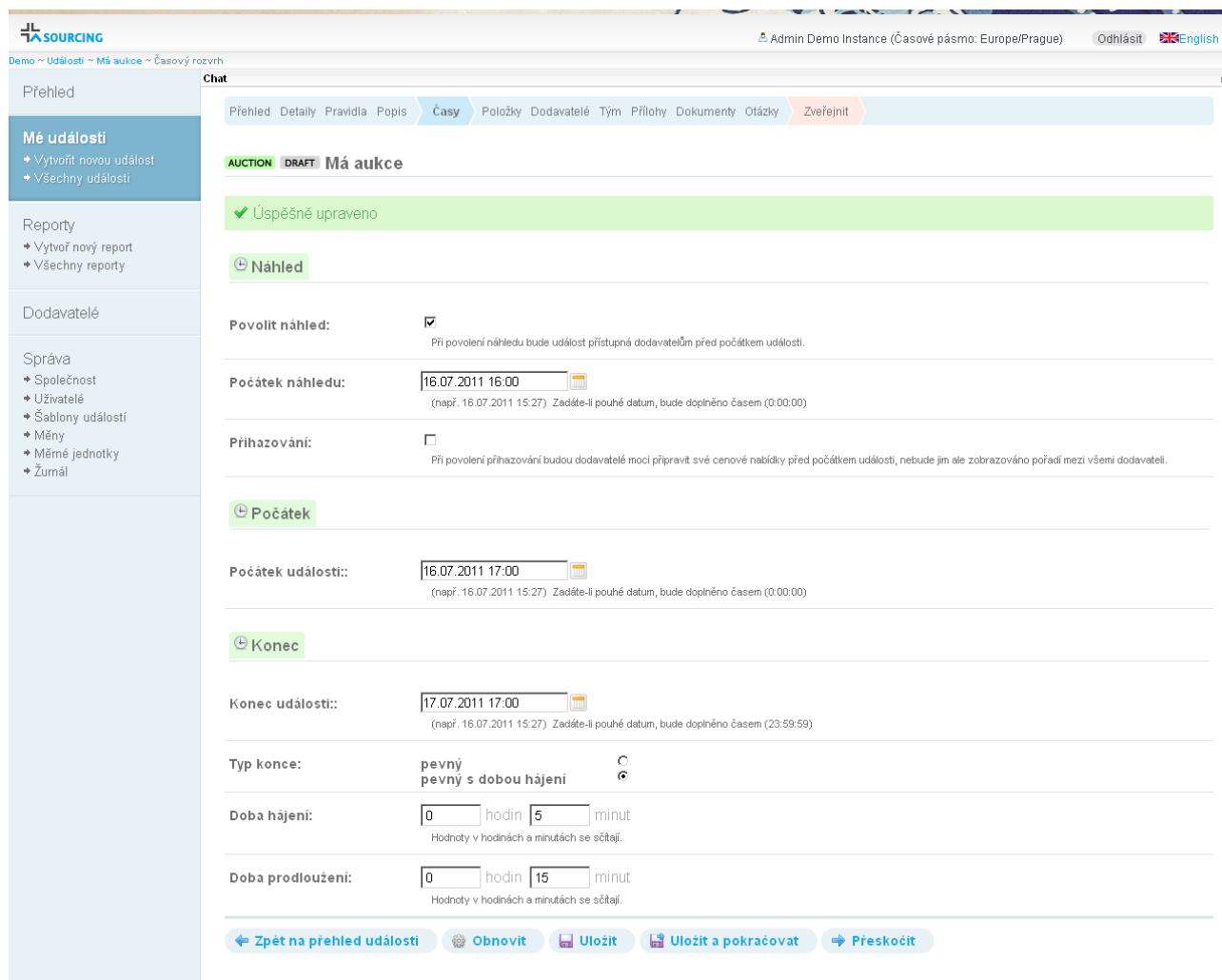
**Přihazování** – určuje, je-li dovoleno zadávat nabídky i během náhledu.

**Počátek události** – čas, kdy začíná vlastní událost. Pokud není povolen náhled, je tento čas zároveň časem, kdy je událost zveřejněna a jsou odeslány emailové zprávy dodavatelům.

**Konec události** – čas, kdy událost končí. Tento čas může být prodloužen, pokud je nastaven typ konce s dobou hájení.

### Typ konce

- **pevný** – událost je ukončena po uplynutí daného času
- **pevný s dobou hájení** – konec události nastane, pokud žádný dodavatel nepodá nabídku v době hájení před koncem události. Pokud ano, je konec události posunut o dobu prodloužení.

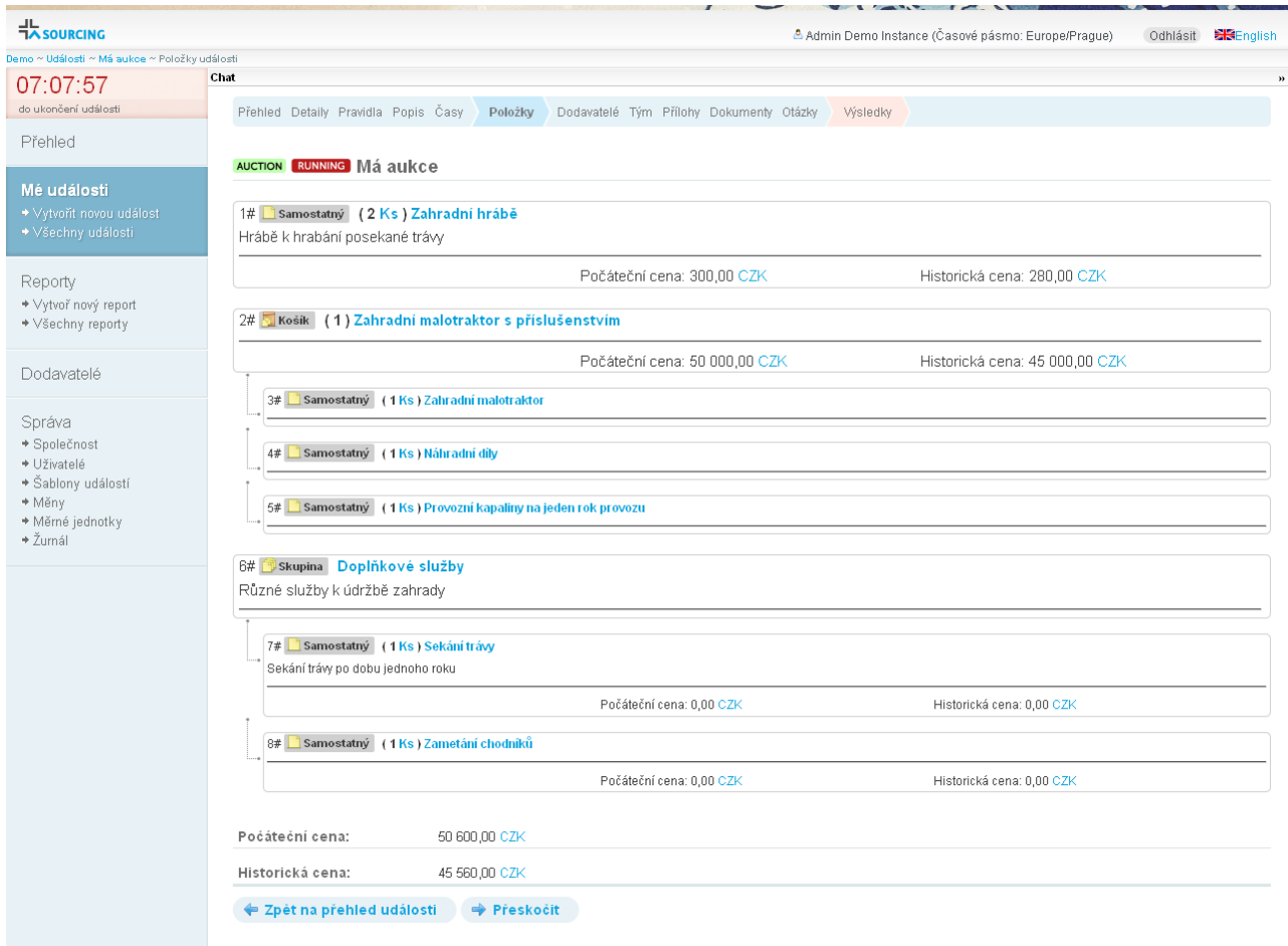


The screenshot shows the 'Časy' configuration page in the ASOURCING system. The page is titled 'Má aukce' and includes a navigation bar with 'Časy' selected. A green success message 'Úspěšně upraveno' is displayed at the top. The configuration is organized into sections: 'Náhled', 'Povolit náhled', 'Počátek náhledu', 'Přihazování', 'Počátek', 'Konec', and 'Typ konce'. Each section contains a label, a checkbox or input field, and a description. The 'Typ konce' section is expanded to show 'pevný s dobou hájení' selected, with input fields for 'Doba hájení' (0 hours, 5 minutes) and 'Doba prodloužení' (0 hours, 15 minutes). At the bottom, there are buttons for 'Zpět na přehled události', 'Obnovit', 'Uložit', 'Uložit a pokračovat', and 'Přeskočit'.



## 4.1.6 Položky

Záložka "položky" umožňuje vytvořit seznam položek, které se stávají předmětem aukce nebo tendru.



The screenshot shows the ASOURCING auction interface. The main content area displays a list of items for sale, categorized as "Má aukce" (My Auction). The items are listed as follows:

- 1# Samostatný (2 Ks) Zahradní hrábě**  
Hrábě k hrabání posekané trávy  
Počáteční cena: 300,00 CZK | Historická cena: 280,00 CZK
- 2# Košík (1) Zahradní malotraktor s příslušenstvím**  
Počáteční cena: 50 000,00 CZK | Historická cena: 45 000,00 CZK
- 3# Samostatný (1 Ks) Zahradní malotraktor**
- 4# Samostatný (1 Ks) Náhradní díly**
- 5# Samostatný (1 Ks) Provozni kapaliny na jeden rok provozu**
- 6# Skupina Doplnkové služby**  
Různé služby k údržbě zahrady
- 7# Samostatný (1 Ks) Sekání trávy**  
Sekání trávy po dobu jednoho roku  
Počáteční cena: 0,00 CZK | Historická cena: 0,00 CZK
- 8# Samostatný (1 Ks) Zametání chodníků**  
Počáteční cena: 0,00 CZK | Historická cena: 0,00 CZK

Summary of prices at the bottom of the list:

- Počáteční cena: 50 600,00 CZK
- Historická cena: 45 560,00 CZK

Navigation buttons at the bottom include "Zpět na přehled události" and "Přeskočit".

Položky mohou být trojího typu:

- **Samostatná položka**
- **Skupina** – Skupina slouží k seskupení položek, které spolu nějakým způsobem souvisí. Cena zůstává na úrovni jednotlivých podpoložek
- **Košík** – Koš slouží k seskupení položek, kde není důležitá cena jednotlivých položek, ale cena za všechny podpoložky.

## 4.1.7 Samostatná položka

Samostatná položka představuje jeden požadavek na zboží nebo služby.

**Název, Popis** – Identifikace položky.

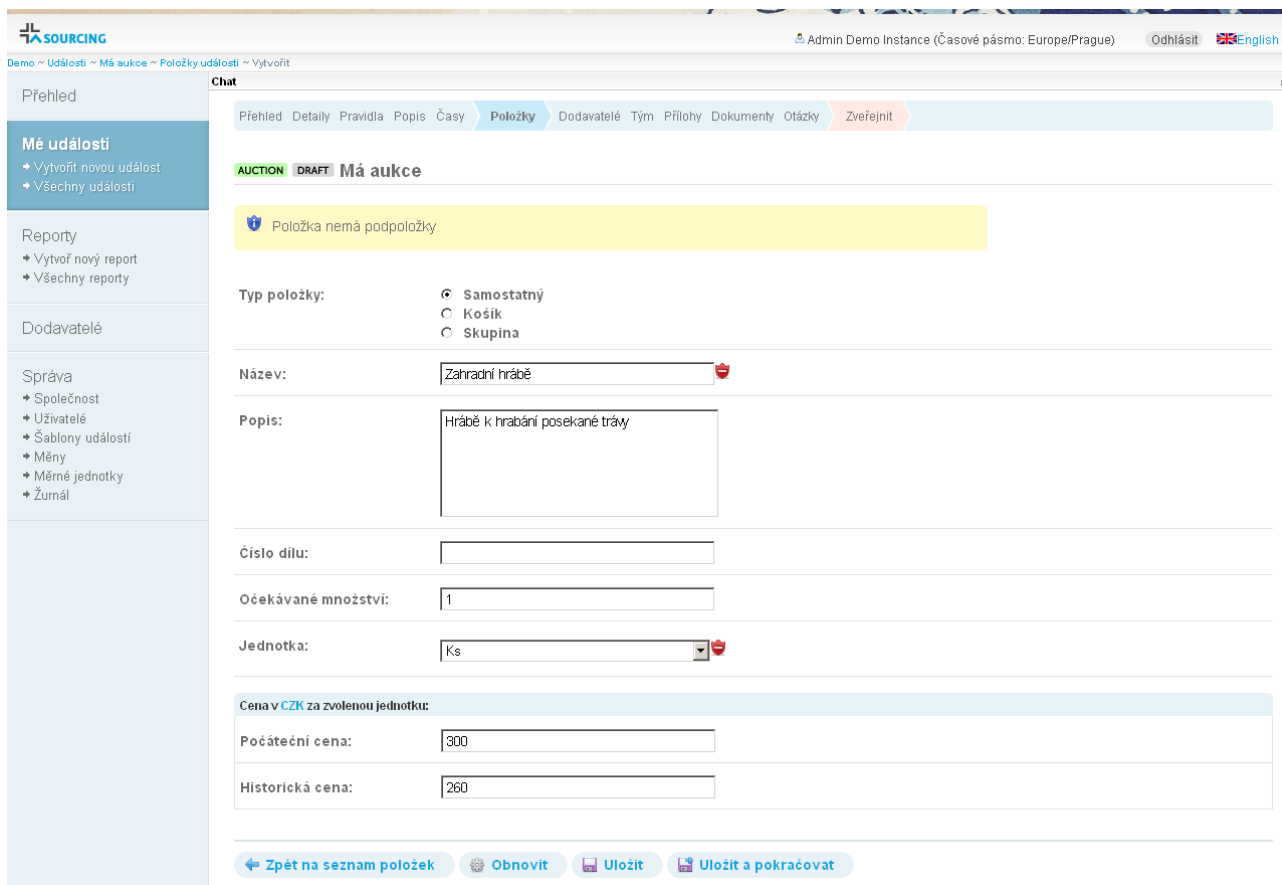
**Číslo dílu** – je možné zadat jednoznačný identifikátor dílu, pokud takový existuje. Například pokud má zadavatel katalog výrobků a pod.

**Očekávané množství** – požadované množství v zadaných měrných jednotkách.

**Jednotka** – množstevní jednotka.

**Počáteční cena** – tuto cenu zadává zadavatel jako očekávanou počáteční cenu. Tato cena se zobrazuje dodavatelům. Je to ovšem jen jakési vodítko pro dodavatele a oni se jím nemusí řídit. Tuto cenu není nutné zadávat, pokud si to zadavatel nepřeje.

**Historická cena** – tento údaj slouží pouze zadavateli a není zobrazován dodavatelům. Jeho účelem je mít přehled jaká byla poslední cena takového nákupu. Tuto cenu není nutné zadávat, pokud si to zadavatel nepřeje.



ASOURCING Admin Demo Instance (Časové pásmo: Europe/Prague) Odhlásit English

Demo ~ Události ~ Má aukce ~ Položky události ~ Vytvořit

Chat

Přehled

Mě události  
 → Vytvořit novou událost  
 → Všechny události

Reporty  
 → Vytvoř nový report  
 → Všechny reporty

Dodavatelé

Správa  
 → Společnost  
 → Uživatelé  
 → Šablony událostí  
 → Měny  
 → Měrné jednotky  
 → Žurnál

Přehled Details Pravidla Popis Časy **Položky** Dodavatelé Tým Přílohy Dokumenty Otázky Zveřejnit

AUCTION DRAFT **Má aukce**

Položka nemá podpoložky

Typ položky:  Samostatný  Košík  Skupina

Název:

Popis:

Číslo dílu:

Očekávané množství:

Jednotka:

Cena v CZK za zvolenou jednotku:

Počáteční cena:

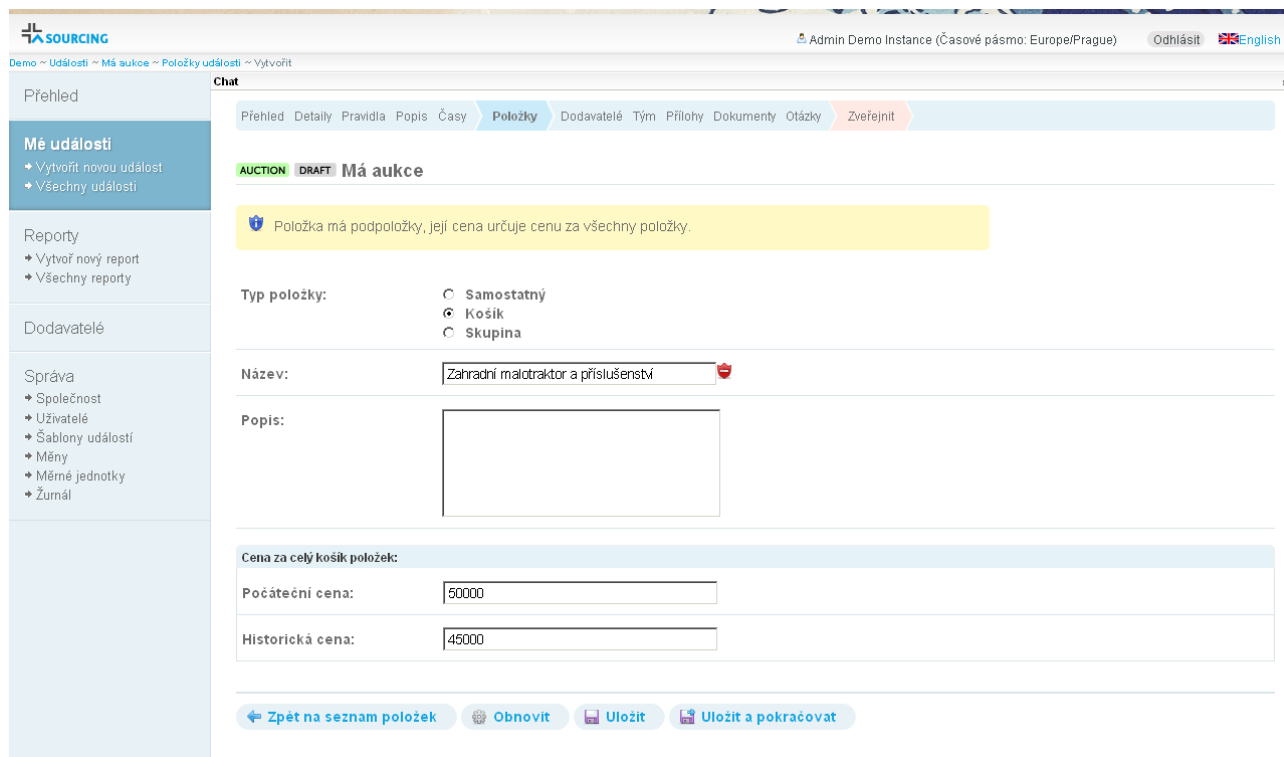
Historická cena:

← Zpět na seznam položek

## 4.1.8 Košík

Položka typu košík slouží k seskupení položek, kde není důležitá cena jednotlivých položek, ale cena za všechny podpoložky.

V tomto případě se zadává pouze název a popis. K položce košík je nutné vytvořit alespoň jednu podpoložku.

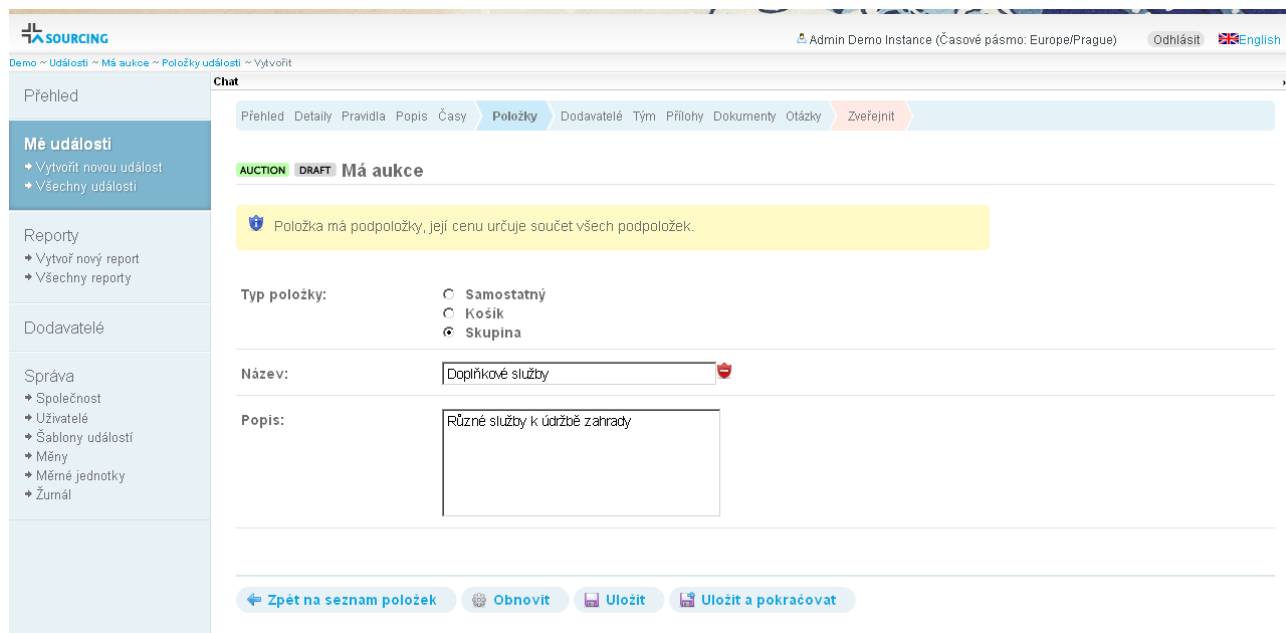


The screenshot shows the ASOURCING web application interface. The top navigation bar includes the ASOURCING logo, the user's name 'Admin Demo Instance', the time zone '(Časové pásmo: Europe/Prague)', and a language selector set to 'English'. The main content area is titled 'Má aukce' (My Auction) and is in 'DRAFT' status. A yellow warning message states: 'Položka má podpoložky, její cena určuje cenu za všechny položky.' (The item has sub-items, its price determines the price for all items). The 'Typ položky:' (Item type) is set to 'Košík' (Basket). The 'Název:' (Name) field contains 'Zahradní malotraktor a příslušenství' (Garden tractor and accessories). The 'Popis:' (Description) field is empty. Below this, a section titled 'Cena za celý košík položek:' (Price for the whole basket of items) shows two input fields: 'Počáteční cena:' (Starting price) with the value '50000' and 'Historická cena:' (Historical price) with the value '45000'. At the bottom, there are four buttons: 'Zpět na seznam položek' (Back to item list), 'Obnovit' (Refresh), 'Uložit' (Save), and 'Uložit a pokračovat' (Save and continue).

## 4.1.9 Skupina

Skupina slouží k seskupení položek, které spolu nějakým způsobem souvisí. Cena zůstává na úrovni jednotlivých podpoložek.

Tento typ vyžaduje vytvořit alespoň jednu podpoložku.

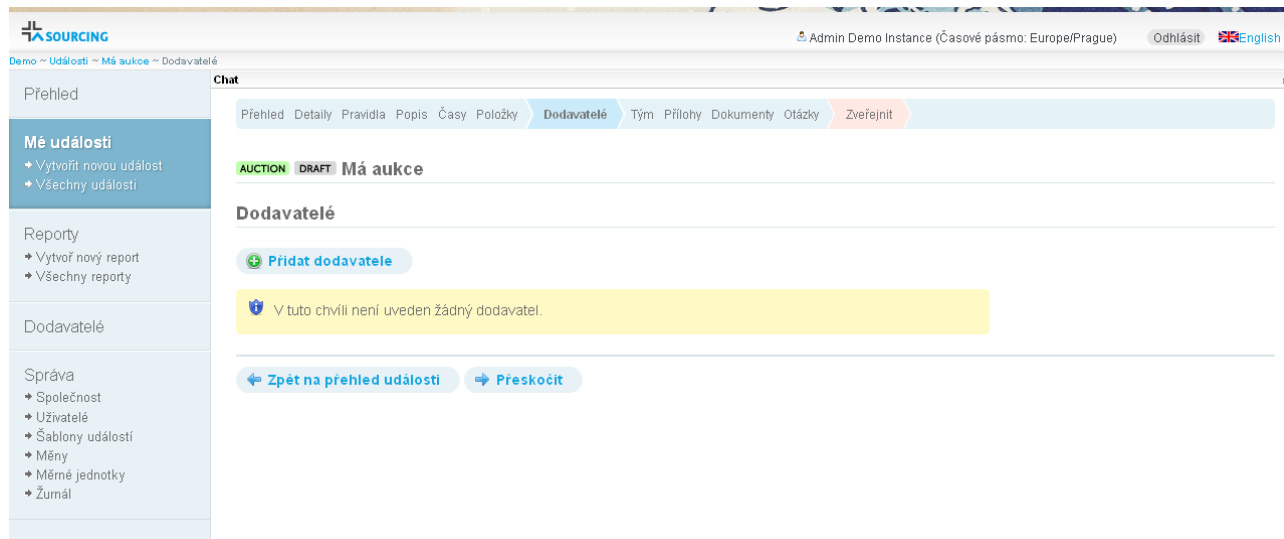


The screenshot shows the 'Má aukce' (My Auction) page in the aSOURCING system. The page is in 'DRAFT' mode. The 'Typ položky' (Item Type) is set to 'Skupina' (Group). The 'Název' (Name) is 'Doplňkové služby' and the 'Popis' (Description) is 'Různé služby k údržbě zahrady'. A yellow warning message states: 'Položka má podpoložky, její cenu určuje součet všech podpoložek.' (The item has sub-items, its price is determined by the sum of all sub-items.)

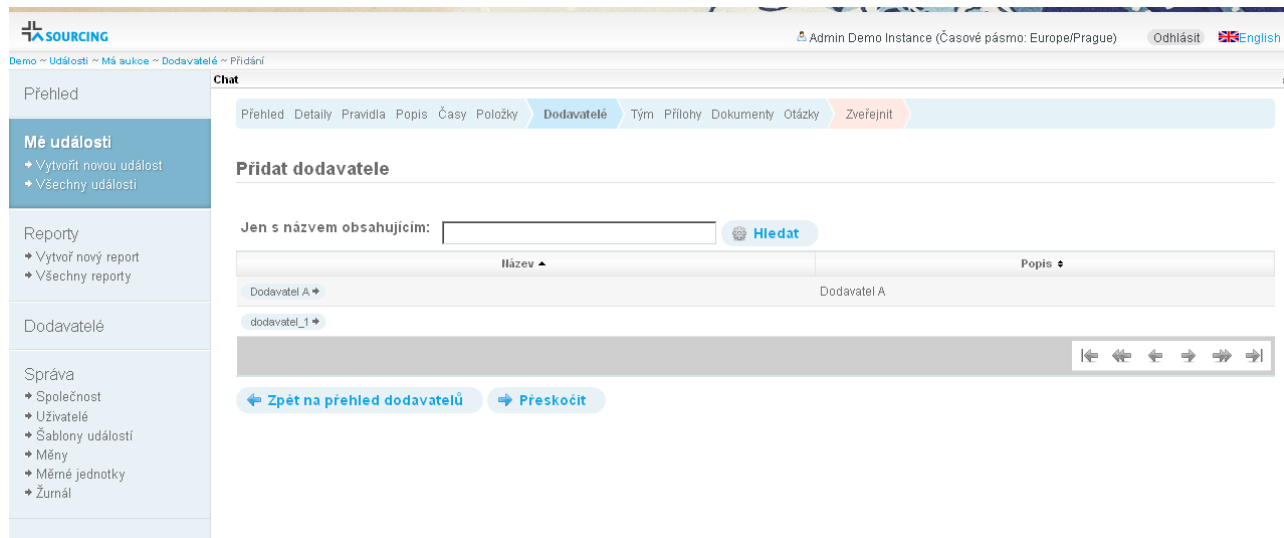
## 4.1.10 Dodavatelé

Záložka dodavatelé slouží k přidání dodavatelů, kteří se budou účastnit této události. Každý dodavatel má definován seznam uživatelů a součástí přidání dodavatele, je nutno specifikovat, kteří uživatelé budou upozorněni o této události na straně dodavatele.

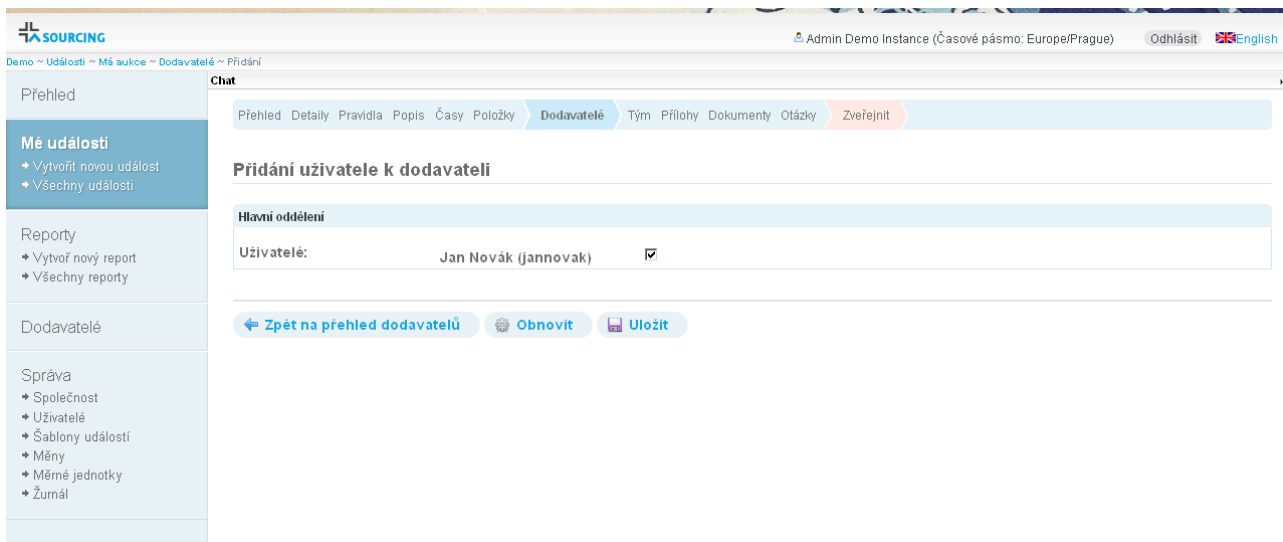
Přidání dodavatele:



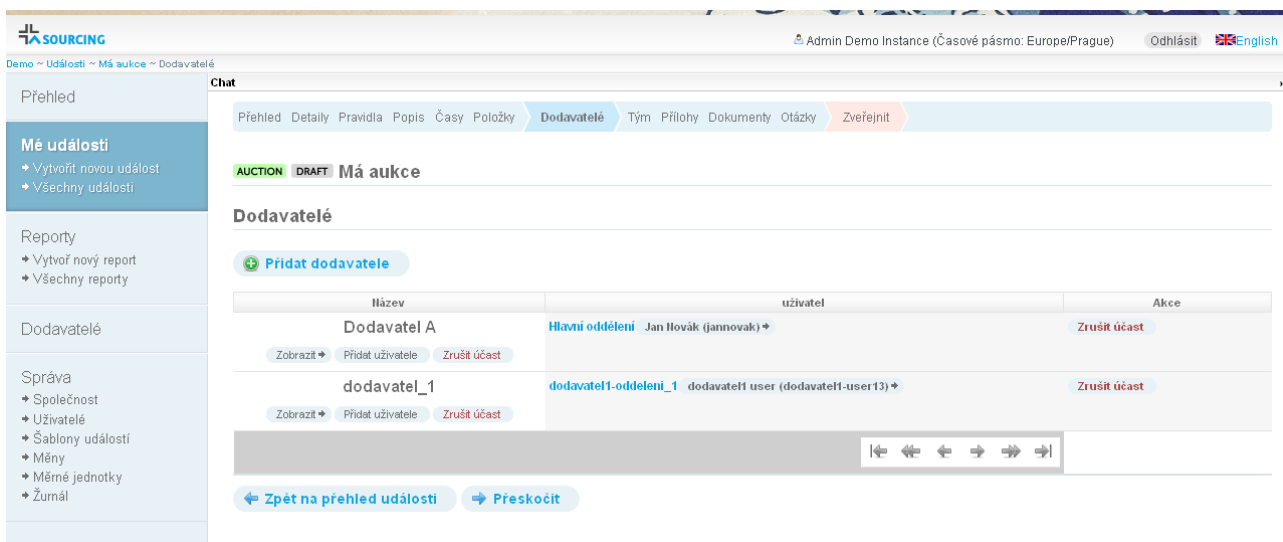
Výběr dodavatele:



Výběr uživatele daného dodavatele:



### Seznam vybraných dodavatelů:



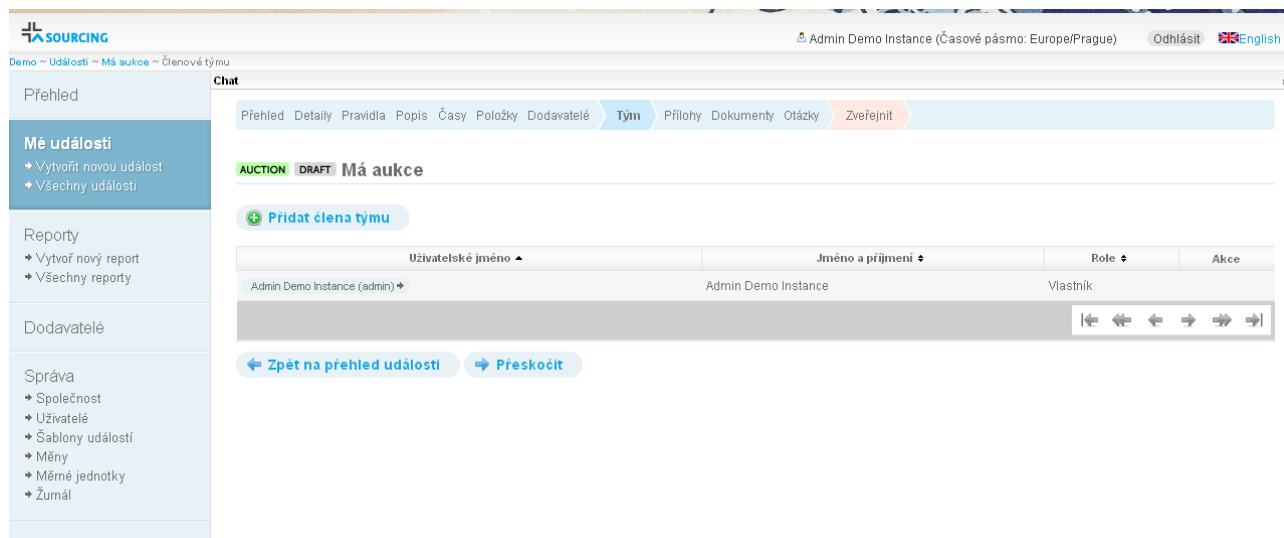
Název	Hlavní oddělení	uživatel	Akce
Dodavatel A	Hlavní oddělení	Jan Novák (jannovak)	Zrušit účast
dodavatel_1	dodavatel1-oddeleni_1	dodavate11 user (dodavate11-user13)	Zrušit účast

## 4.1.11 Tým

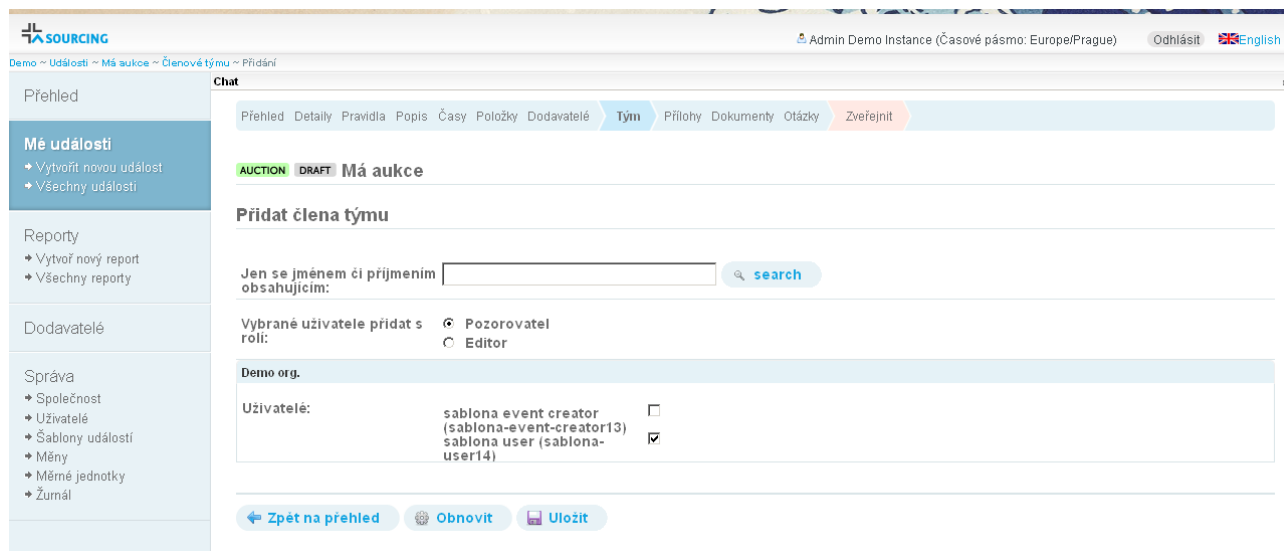
Záložka tým umožňuje vytvořit seznam uživatelů zadavatele, kteří mají možnost událost vidět nebo ji upravovat. Ostatním uživatelům událost není přístupná, mimo administrátora instance zadavatele (systémový administrátor dané společnosti).

Člen týmu může vystupovat jako:

- Pozorovatel
- Editor



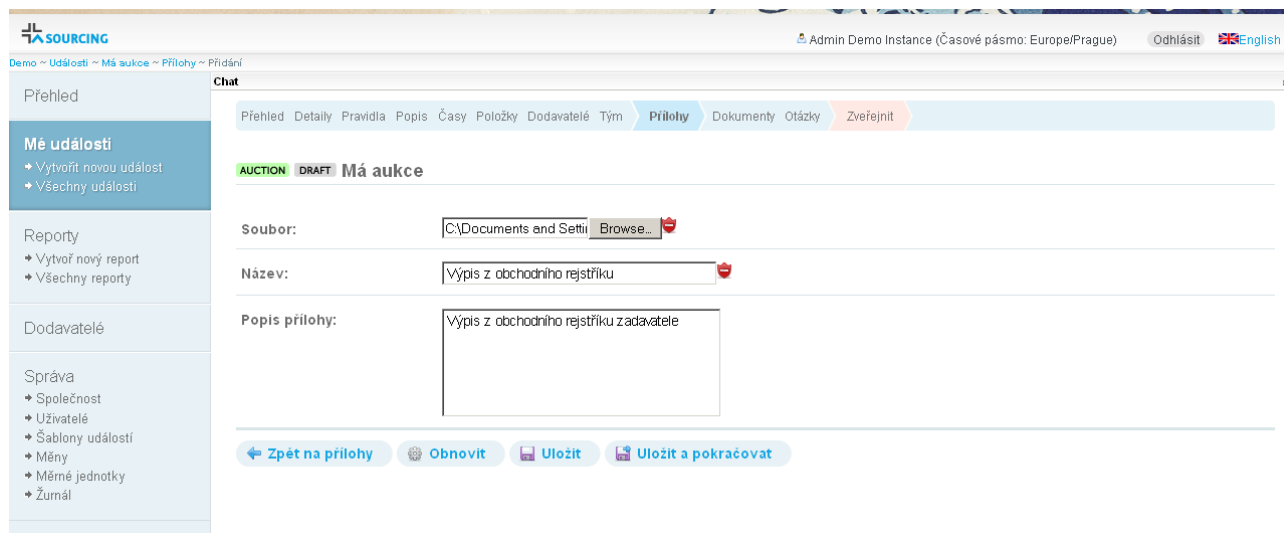
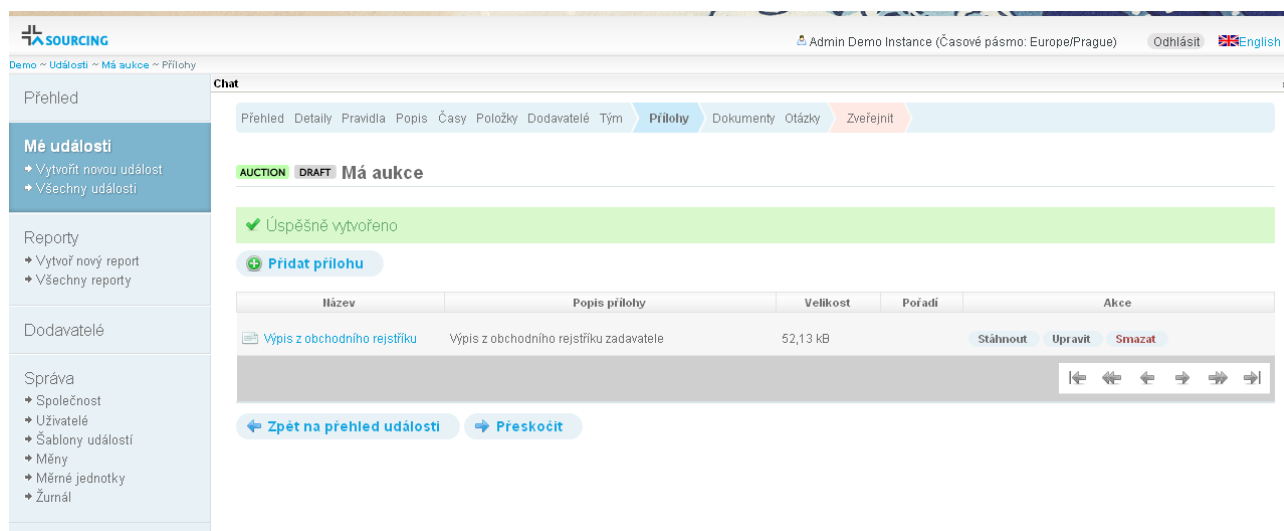
Přidat člena týmu:



## 4.1.12 Přílohy

Záložka přílohy umožňuje zadavateli přiložit dokumenty, které jsou potom k dispozici dodavatelům a oni si je mohou po zveřejnění stáhnout. Velikost souboru je omezena na 10MB. Seznam příloh je plně v kompetenci zadavatele a je na něm jaké dokumenty dodavatelům zveřejní.

Přidání nového dokumentu:

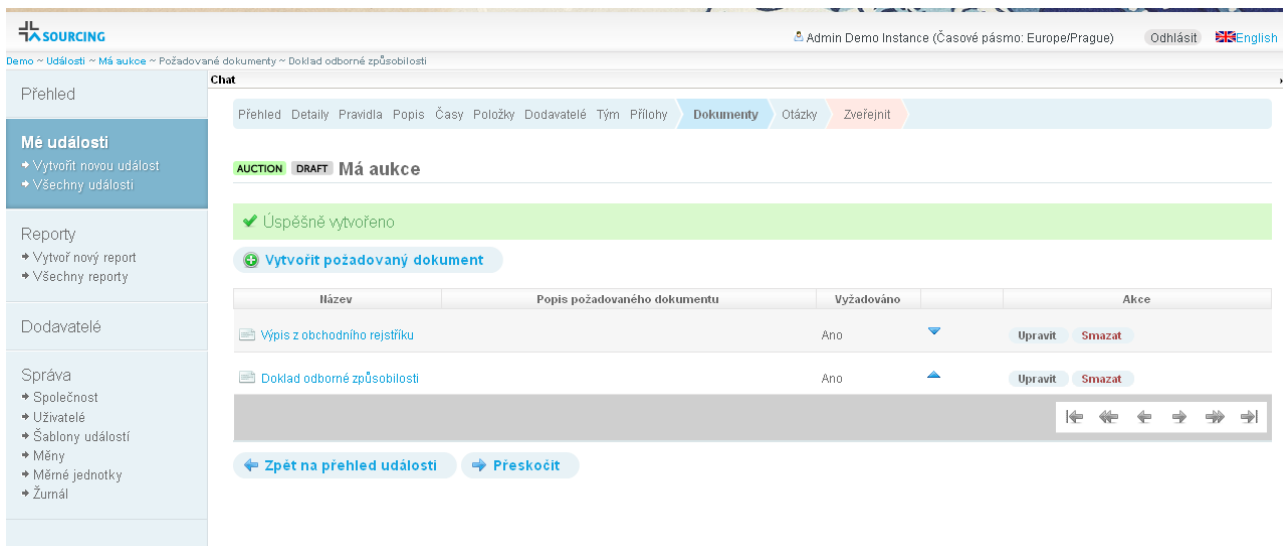



Název	Popis přílohy	Velikost	Pořadí	Akce
Výpis z obchodního rejstříku	Výpis z obchodního rejstříku zadavatele	52,13 kB		Stáhnout Upravit Smazat



### 4.1.13 Dokumenty

Tato záložka slouží k vytvoření seznamu dokumentů, které zadavatel požaduje po dodavatelích. Dokumenty mohou být volitelné nebo povinné. Po zahájení události, musí dodavatel nahrát alespoň všechny povinné dokumenty, aby mohl zahájit vkládání nabídek. Typicky může zadavatel požadovat výpis z obchodního rejstříku, osvědčení o způsobilosti a pod.



ASOURCING Admin Demo Instance (Časové pásmo: Europe/Prague) Odhlásit English

Demo ~ Události ~ Má aukce ~ Požadované dokumenty ~ Doklad odborné způsobilosti

Přehled

Chat

Přehled Detaily Pravidla Popis Časy Položky Dodavatelé Tým Přílohy **Dokumenty** Otázky Zveřejnit

**AUCTION DRAFT Má aukce**

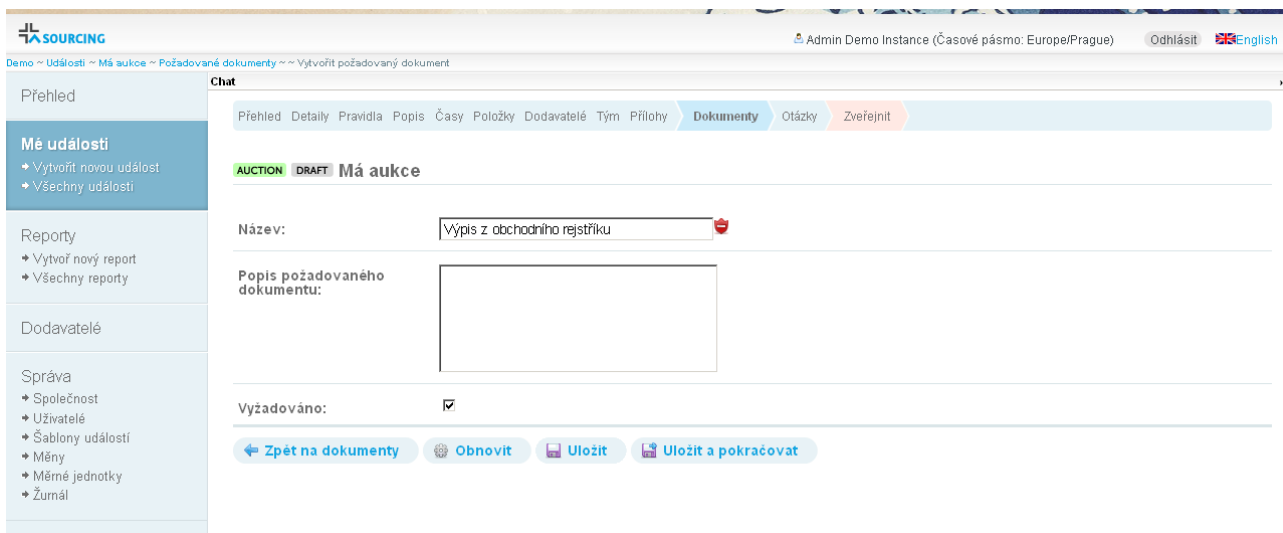
Úspěšně vytvořeno

Vytvořit požadovaný dokument

Název	Popis požadovaného dokumentu	Vyžadováno	Akce
Výpis z obchodního rejstříku		Ano	Upravit Smazat
Doklad odborné způsobilosti		Ano	Upravit Smazat

Zpět na přehled události Přeskočit

Přidání nového dokumentu:



ASOURCING Admin Demo Instance (Časové pásmo: Europe/Prague) Odhlásit English

Demo ~ Události ~ Má aukce ~ Požadované dokumenty ~ Vytvořit požadovaný dokument

Přehled

Chat

Přehled Detaily Pravidla Popis Časy Položky Dodavatelé Tým Přílohy **Dokumenty** Otázky Zveřejnit

**AUCTION DRAFT Má aukce**

Název: Výpis z obchodního rejstříku

Popis požadovaného dokumentu:

Vyžadováno:

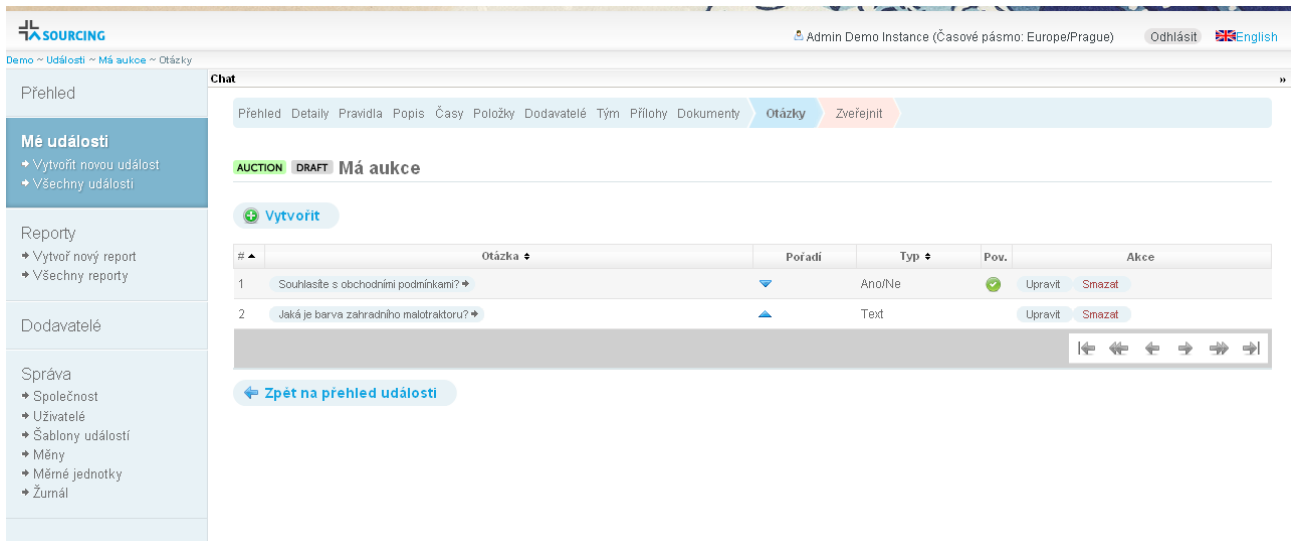
Zpět na dokumenty Obnovit Uložit Uložit a pokračovat

## 4.1.14 Otázky

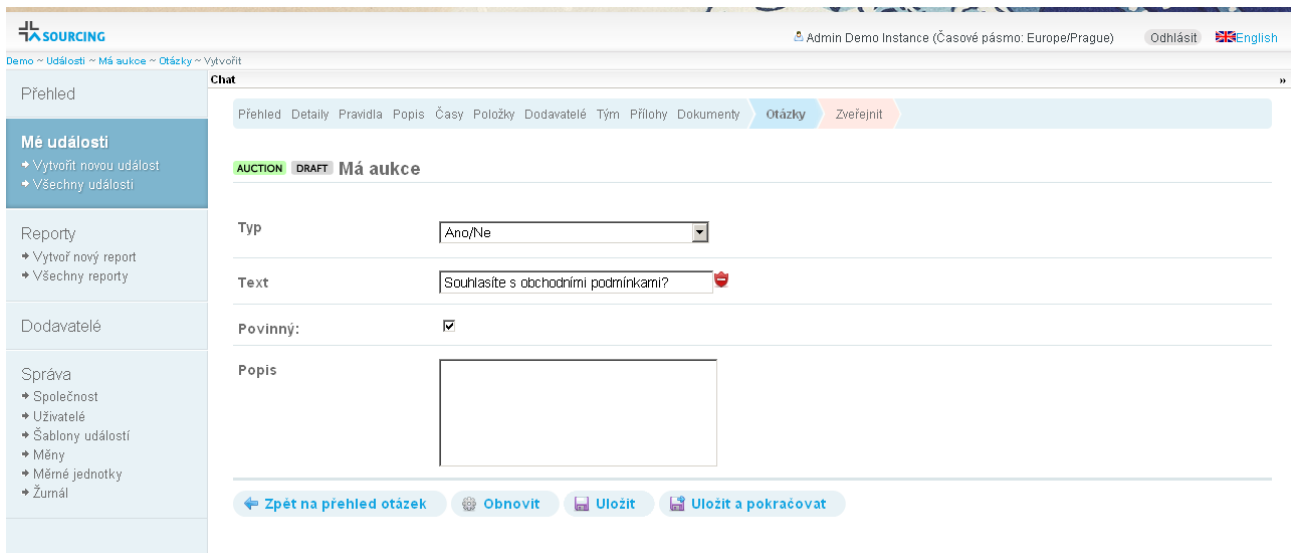
Záložka otázky umožňuje vytvořit seznam nebo dotazník otázek, na které dodavatel odpoví po zahájení události. Otázky mohou být volitelné nebo povinné. Po zahájení události, musí dodavatel odpovědět alespoň všechny povinné otázky, aby mohl zahájit vkládání nabídek.

Otázky mohou být typu:

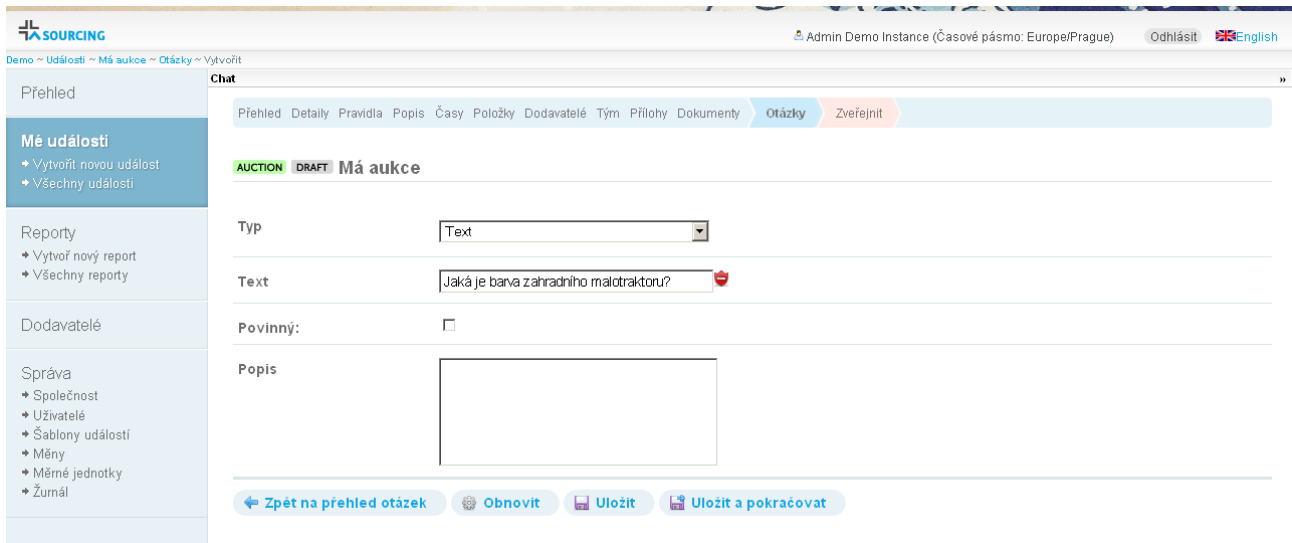
- odpověď Ano/Ne
- odpověď formou textového pole



### Vytvoření otázky typu Ano/Ne



## Vložení otázky typu text:



The screenshot shows the ASOURCING web application interface. At the top, there is a navigation bar with the ASOURCING logo, the text 'Admin Demo Instance (Časové pásmo: Europe/Prague)', and a language selector set to 'English'. Below the navigation bar, there is a breadcrumb trail: 'Demo ~ Události ~ Má aukce ~ Otázky ~ Vytvořit'. The main content area is titled 'Má aukce' and includes a sub-header 'AUCTION DRAFT Má aukce'. The form contains the following fields:

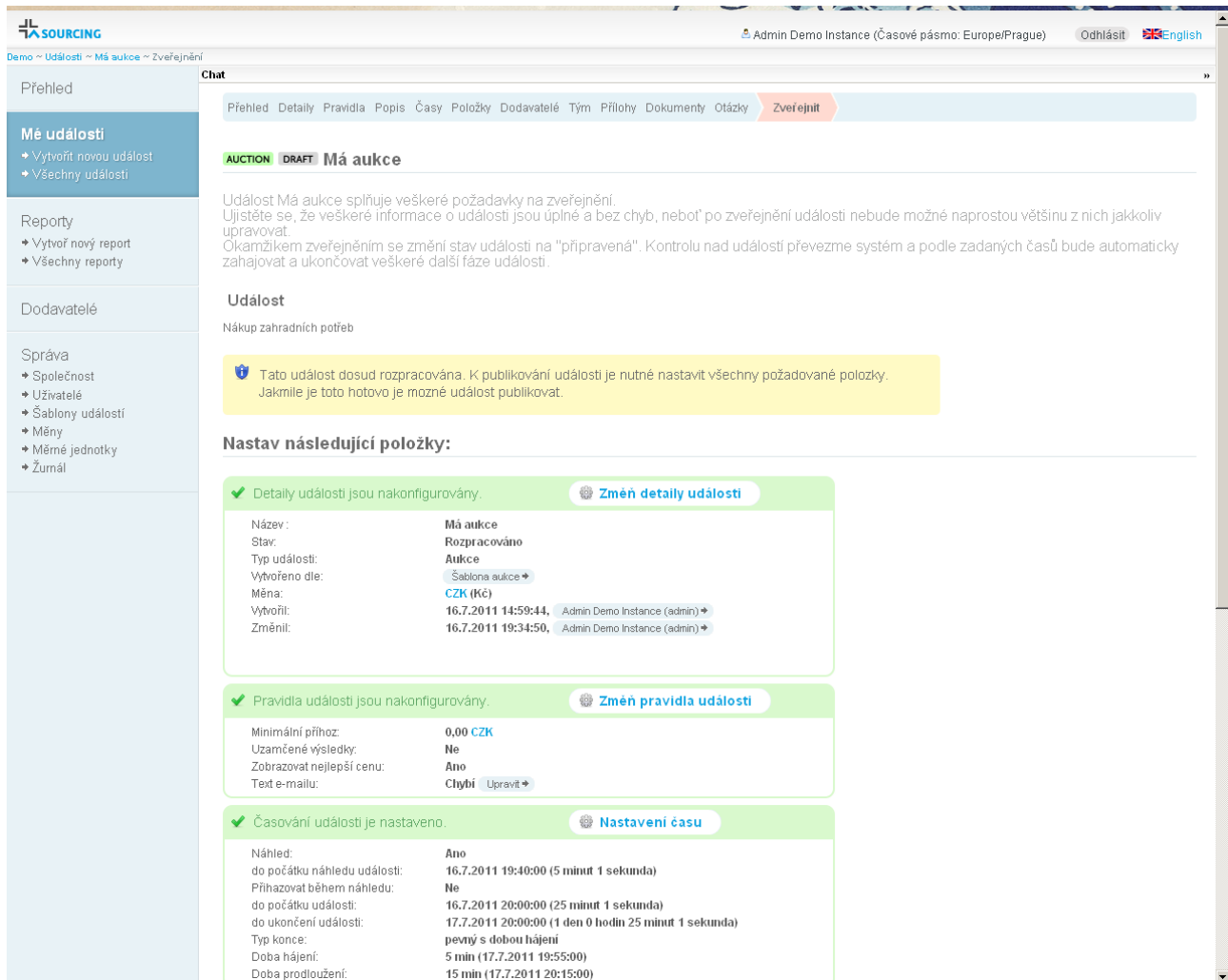
- Typ:** A dropdown menu with 'Text' selected.
- Text:** A text input field containing the question 'Jaká je barva zahradního malotraktoru?' with a red shield icon indicating a warning.
- Povinný:** A checkbox that is currently unchecked.
- Popis:** A large empty text area for additional details.

At the bottom of the form, there are four buttons: 'Zpět na přehled otázek', 'Obnovit', 'Uložit', and 'Uložit a pokračovat'.

## 4.1.15 Zveřejnění události

Zveřejnění události je posledním krokem při jejím vytváření. Po zveřejnění události již není možné tuto událost dále upravovat.

Při této operaci se znovu zobrazí přehled všech nastavení a uživatel musí potvrdit souhlas s rozesláním email zpráv dodavatelů. K tomuto kroku nicméně dojde až v době zahájení náhledu nebo události. V případě nutnosti je možno událost zrušit, pokud se tak stane před jejím zahájením, dodavatelé o tomto nejsou informováni.



The screenshot shows the 'Zveřejnit' (Publish) step in the ASOURCING application. The interface includes a navigation menu on the left with sections like 'Mě události', 'Reporty', 'Dodavatelé', and 'Správa'. The main content area shows the auction details for 'Má aukce' (My auction) in a 'DRAFT' state. A warning message indicates that the auction is not yet ready for publication because some required fields are missing. Below this, there are three configuration sections: 'Detaily události' (Auction details), 'Pravidla události' (Auction rules), and 'Časování události' (Auction timing), each with a 'Změnit' (Change) button.

**Událost**  
Nákup zahradních potřeb

**Nastav následující položky:**

- Detaily události jsou nakonfigurovány.** [Změň detaily události](#)

Název:	Má aukce
Stav:	Rozpracováno
Typ události:	Aukce
Vytvořeno dle:	Sablona aukce
Měna:	CZK (Kč)
Vytvořil:	16.7.2011 14:59:44, Admin Demo Instance (admin)
Změnil:	16.7.2011 19:34:50, Admin Demo Instance (admin)
- Pravidla události jsou nakonfigurovány.** [Změň pravidla události](#)

Minimální příhoz:	0,00 CZK
Uzamčené výsledky:	Ne
Zobrazovat nejlepší cenu:	Ano
Text e-mailu:	Chybí <a href="#">Upravit</a>
- Časování události je nastaveno.** [Nastavení času](#)

Náhled:	Ano
do počátku náhledu události:	16.7.2011 19:40:00 (5 minut 1 sekunda)
Přihazovat během náhledu:	Ne
do počátku události:	16.7.2011 20:00:00 (25 minut 1 sekunda)
do ukončení události:	17.7.2011 20:00:00 (1 den 0 hodin 25 minut 1 sekunda)
Typ konce:	pevný s dobou hájení
Doba hájení:	5 min (17.7.2011 19:55:00)
Doba prodloužení:	15 min (17.7.2011 20:15:00)

Souhlas se zveřejněním a odesláním emailových zpráv:

Vytvořil: 16.7.2011 14:59:44, Admin Demo Instance (admin) →  
 Změnil: 16.7.2011 19:39:35, Admin Demo Instance (admin) →

✓ Pravidla události jsou nakonfigurovány. [Změň pravidla události](#)

Minimální příhoz:	0,00 CZK
Uzamčené výsledky:	Ne
Zobrazovat nejlepší cenu:	Ano
Text e-mailu:	Zadán <a href="#">Upravit</a> →

✓ Časování události je nastaveno. [Nastavení času](#)

Náhled:	Ano
do počátku náhledu události:	16.7.2011 19:40:00 (19 sekund)
Přihazovat během náhledu:	Ne
do počátku události:	16.7.2011 20:00:00 (20 minut 19 sekund)
do ukončení události:	17.7.2011 20:00:00 (1 den 0 hodin 20 minut 19 sekund)
Typ konce:	pevný s dobou hájení
Doba hájení:	5 min (17.7.2011 19:55:00)
Doba prodloužení:	15 min (17.7.2011 20:15:00)

✓ Položky jsou definovány [Položky](#)

Položky události: 8 [Vytvořit](#) →

✓ Přílohy nebo Dokumenty jsou definovány

Přílohy: →	1 <a href="#">Přidat přílohu</a> →
Požadované dokumenty: →	2 <a href="#">Vytvořit požadovaný dokument</a> →

✓ Dodavatelé jsou přidání [Dodavatele](#)

Dodavatelé: 2 uživatelů u 2 dodavatelů [Přidat dodavatele](#) →

✓ Členové týmu jsou přiřazeni [Členové týmu](#)

Členové týmu: 1 [Přidat člena týmu](#) →

✓ Otázky jsou definovány [Zobrazit otázky](#)

Zobrazit otázky: 2 [Vytvořit](#) →

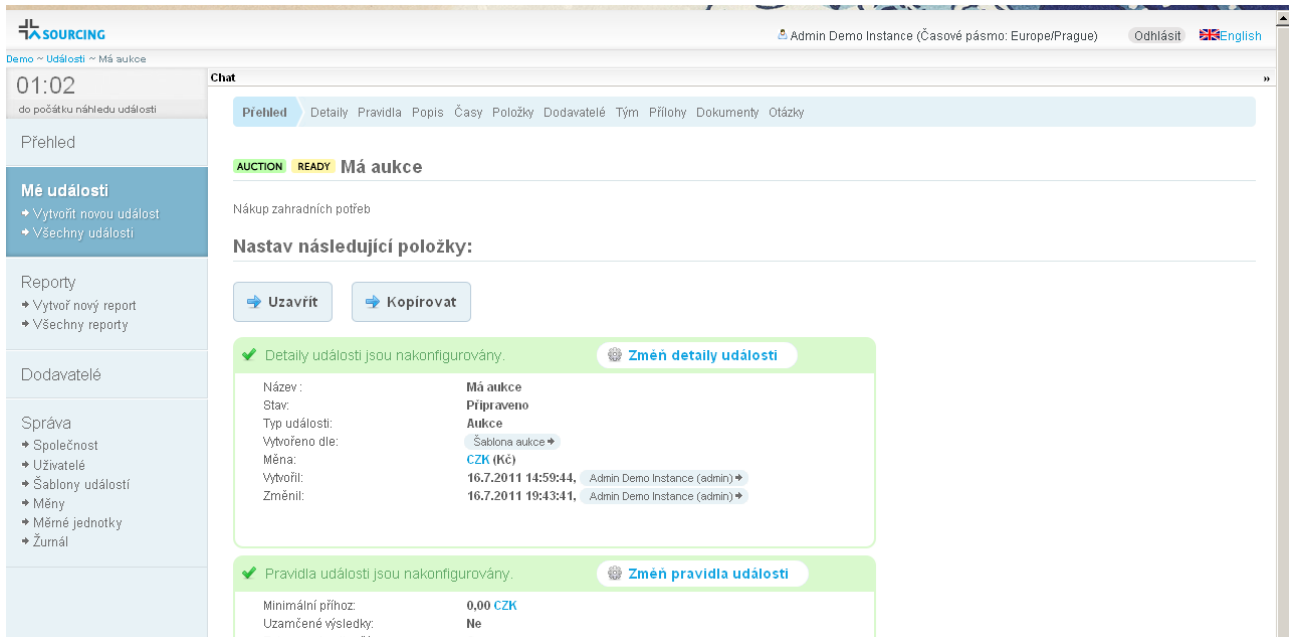
Text vkládaný do e-mailu rozesílaným dodavatelům události při zahájení náhledu události.  
 Áukce pro nákup zahradních potřeb je tímto zahájena

Souhlasím s rozesláním e-mailu dodavatelům

[← Zpět na přehled události](#) [Zveřejnit událost](#)

## 4.1.16 Událost ve stavu "READY"

Po zveřejnění události je nastaven stav "READY" a událost čeká na zahájení.



The screenshot displays the 'Má aukce' (My Auction) page in the aSOURCING system. The interface includes a sidebar with navigation options like 'Mě události', 'Reporty', and 'Dodavatelé'. The main content area shows the auction details for 'Nákup zahradních potřeb' (Purchase of garden supplies).

**Event Status:** READY (Má aukce)

**Event Name:** Má aukce

**Status:** Připraveno

**Type of Event:** Aukce

**Created by:** Admin Demo Instance (admin)

**Created at:** 16.7.2011 14:59:44

**Modified by:** Admin Demo Instance (admin)

**Modified at:** 16.7.2011 19:43:41

**Configuration Summary:**

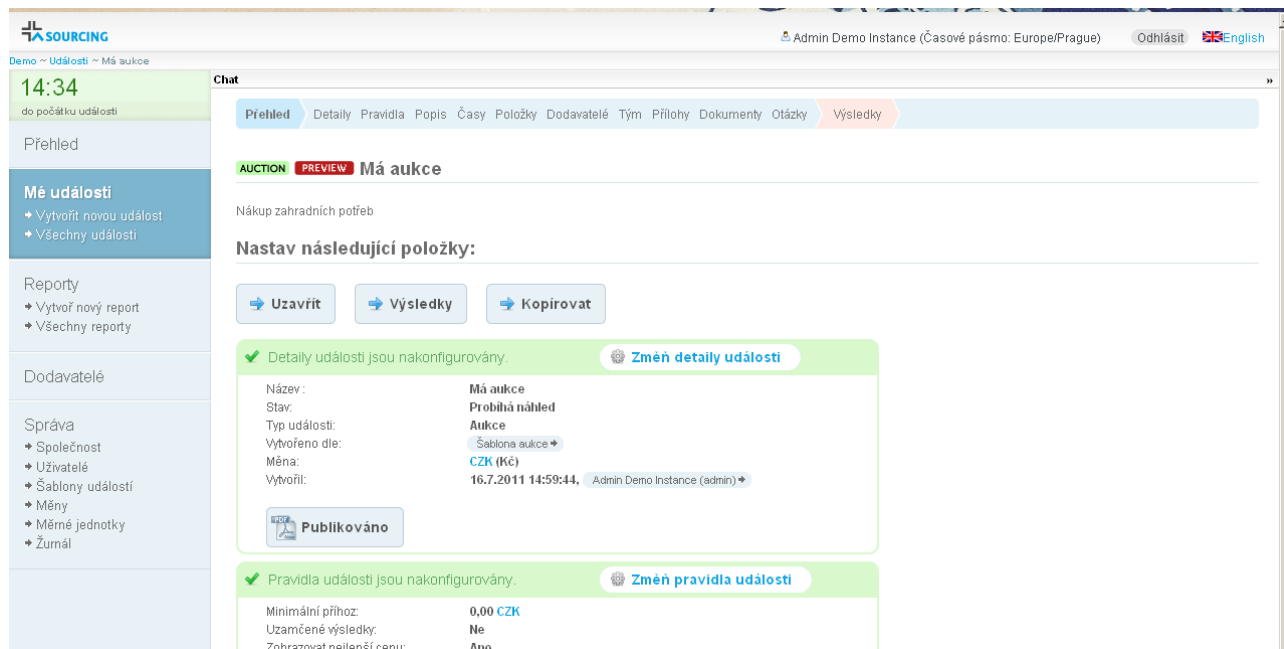
- ✓ **Detaily události jsou nakonfigurovány.** (Aukce details are configured)
- ✓ **Pravidla události jsou nakonfigurovány.** (Auction rules are configured)

**Configuration Details:**

- Minimální příhoz: 0,00 CZK
- Uzamčené výsledky: Ne

## 4.1.17 Událost ve stavu "PREVIEW"

Událost je ve stavu "PREVIEW" po čase nastaveném pro náhled události. Tento krok může chybět pokud jej tak zadavatel nenastaví.



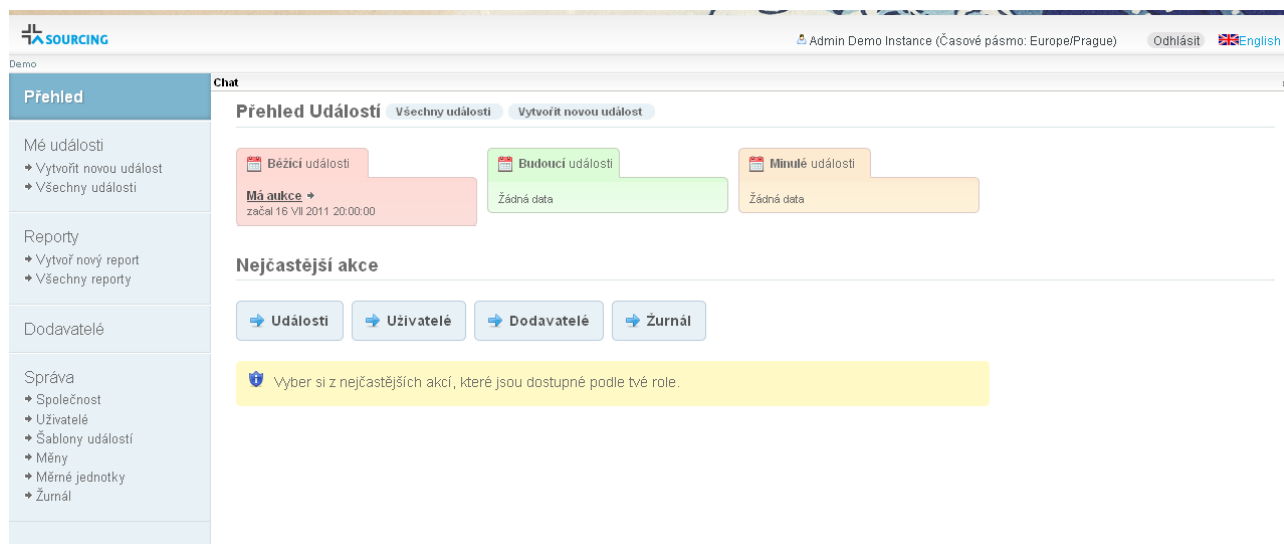
The screenshot shows the 'Má aukce' (My Auction) page in the 'PREVIEW' state. The page includes a navigation menu on the left with sections like 'Mě události', 'Reporty', 'Dodavatelé', and 'Správa'. The main content area has tabs for 'Přehled', 'Detaily', 'Pravidla', 'Popis', 'Časy', 'Položky', 'Dodavatelé', 'Tým', 'Přílohy', 'Dokumenty', 'Otázky', and 'Výsledky'. The 'Výsledky' tab is active, showing the event details for 'Má aukce' (Nákup zahradních potřeb). The event is currently in 'PREVIEW' status. Below the event name, there are buttons for 'Uzavřít', 'Výsledky', and 'Kopírovat'. A green confirmation box states 'Detaily události jsou nakonfigurovány.' (Event details are configured) with a 'Změň detaily události' button. The details table shows:
 

Název:	Má aukce
Stav:	Probíhá náhled
Typ události:	Aukce
Vytvořeno dle:	Sablona aukce →
Měna:	CZK (Kč)
Vytvořil:	16.7.2011 14:59:44, Admin Demo Instance (admin) →

 Below this is a 'Publikováno' button. Another green confirmation box states 'Pravidla události jsou nakonfigurovány.' (Event rules are configured) with a 'Změň pravidla události' button. The rules table shows:
 

Minimální příhoz:	0,00 CZK
Uzamčené výsledky:	Ne
Zobrazovat nejlepší cenu:	Ano

V přehledu událostí je nyní zobrazována tato událost jako běžící:



The screenshot shows the 'Přehled Událostí' (Event Overview) page. The 'Běžící události' (Running Events) section is highlighted in red and contains the 'Má aukce' event, which started on 16. VII 2011 20:00:00. The 'Budoucí události' (Future Events) section is highlighted in green and shows 'Žádná data' (No data). The 'Minulé události' (Past Events) section is highlighted in orange and also shows 'Žádná data'. Below the event overview, there is a 'Nejčastější akce' (Most Common Actions) section with buttons for 'Události', 'Uživatelé', 'Dodavatelé', and 'Žurnál'. A yellow banner at the bottom says 'Vyber si z nejčastějších akcí, které jsou dostupné podle tvé role.' (Choose from the most common actions available according to your role).

## 5 Výsledky události

Výsledky události je možné sledovat průběžně i po vyhodnocení události. V případě, že tvůrce události zamkne průběžné výsledky, nezobrazí se pak jednotlivé nabídky dodavatelům ani zadavateli během běhu události, ale až po jejím ukončení. Základní stránka s výsledky obsahuje:

- Přehled nabídek jednotlivých dodavatelů a jejich pořadí.
- Graf s časovým průběhem nabídek jednotlivých dodavatelů
- Seznam jednotlivých nabídek dodavatelů



## 5.1 Přehled výsledků

ASOURCING
Admin Demo Instance (Časové pásmo: Europe/Prague) [Odhlásit](#) [English](#)

Demo ~ Události ~ Má aukce ~ Výsledky

Přehled

**Mé události**

- Vytvořit novou událost
- Všechny události

Reporty

- Vytvořit nový report
- Všechny reporty

Dodavatelé

Správa

- Společnost
- Uživatelé
- Šablony událostí
- Měny
- Měrné jednotky
- Žurnál

Chat

Přehled Details Pravidla Popis Časy Položky Dodavatelé Tým Přílohy Dokumenty Otázky **Výsledky**

**AUCTION FINISHED Má aukce**

→ **Výsledky dodavatelů události**

**Výsledky události**

#	Položka	Očekávané množství	Historická cena (CZK)	Nejllepší cena (CZK)	Dodavatelé	Poslední bid
1.	<input type="checkbox"/> <b>Samostatný</b> <b>Zahradní hrábě</b>	2	280,00	Dodavatel A → 200,00	Dodavatel A → (1.)	<b>200,00</b>
2.	<input type="checkbox"/> <b>Zahradní malotraktor s příslušenstvím</b>		45 000,00	Dodavatel A → 61 500,00	Dodavatel A → (1.)	<b>61 500,00</b>
3.	<input type="checkbox"/> <b>Samostatný</b> <b>Zahradní malotraktor</b>	1	0,00	-	Dodavatel A →	-
4.	<input type="checkbox"/> <b>Samostatný</b> <b>Náhradní díly</b>	1	0,00	-	Dodavatel A →	-
5.	<input type="checkbox"/> <b>Samostatný</b> <b>Provozní kapaliny na jeden rok provozu</b>	1	0,00	-	Dodavatel A →	-
6.	<input type="checkbox"/> <b>Doplňkové služby</b>		0,00	-	Dodavatel A →	13 300,00
7.	<input type="checkbox"/> <b>Samostatný</b> <b>Sekání trávy</b>	1	0,00	dodavatel_1 → 4 000,00	Dodavatel A → (2.)	5 500,00
8.	<input type="checkbox"/> <b>Samostatný</b> <b>Zametání chodníků</b>	1	0,00	dodavatel_1 → 4 500,00	Dodavatel A → (2.)	7 800,00

← ← ← → → →

**Časový průběh nabídek**

Časový úsek: Vše Od:  Do:  Poslat

→ Dodavatel A - Zametání chodníků → Dodavatel A - Sekání trávy → dodavatel\_1 - Zametání chodníků  
→ dodavatel\_1 - Sekání trávy → Dodavatel A - Zahradní malotraktor s příslušenstvím  
→ Dodavatel A - Zahradní hrábě → dodavatel\_1 - Zahradní malotraktor s příslušenstvím  
→ dodavatel\_1 - Zahradní hrábě

**Výsledky události**

Submitted	Organization	Item	Price
17.7.2011 13:33:32	Dodavatel A	Zahradní malotraktor s příslušenstvím	61500.00
17.7.2011 13:20:50	Dodavatel A	Zahradní hrábě	200.00
16.7.2011 20:15:13	dodavatel_1	Zametání chodníků	4500.00
16.7.2011 20:15:13	dodavatel_1	Zahradní hrábě	210.00
16.7.2011 20:15:13	dodavatel_1	Zahradní malotraktor s příslušenstvím	68000.00
16.7.2011 20:15:13	dodavatel_1	Sekání trávy	4000.00
16.7.2011 20:08:27	Dodavatel A	Zahradní hrábě	240.00
16.7.2011 20:08:27	Dodavatel A	Zametání chodníků	7800.00
16.7.2011 20:08:27	Dodavatel A	Sekání trávy	5500.00
16.7.2011 20:08:27	Dodavatel A	Zahradní malotraktor s příslušenstvím	62000.00

← ← ← 1 2 → → →

← **Zpět na událost**

## 5.2 Filtrování výsledků po jednotlivých položkách

Zaškrtnutím požadované položky a tlačítka "Poslat" je možno zobrazit vybranou položku a tím zobrazit její časový průběh.

Zadáním časového úseku nebo data od/do je možné zobrazit vybranou část grafu.

ASOURCING
Admin Demo Instance (Časové pásmo: Europe/Prague) [Odhlásit](#) [English](#)

Demo ~ Události ~ Má aukce ~ Výsledky
Chat

Přehled

**Mě události**

- Vytvořit novou událost
- Všechny události

Reporty

- Vytvořit nový report
- Všechny reporty

Dodavatelé

Správa

- Společnost
- Uživatelé
- Šablony události
- Měny
- Měmé jednotky
- Žurnál

Přehled Details Pravidla Popis Časy Položky Dodavatelé Tým Přílohy Dokumenty Otázky **Výsledky**

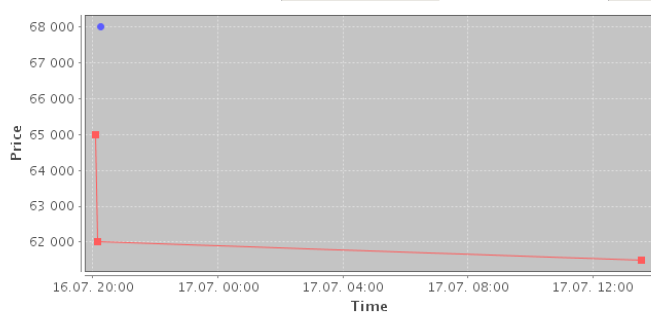
**AUCTION FINISHED Má aukce**

→ **Výsledky dodavatelů události**

#	Položka	Očekávané množství	Historická cena (CZK)	Nejlepší cena (CZK)	Dodavatelé	Poslední bid
1	<input type="checkbox"/> Samostatný <b>Zahradní trábě</b>	2	280,00	Dodavatel A → 200,00	Dodavatel A → (1)	<b>200,00</b>
2	<input checked="" type="checkbox"/> <b>Košík Zahradní malotraktor s příslušenstvím</b>		45 000,00	Dodavatel A → 61 500,00	Dodavatel A → (1)	<b>61 500,00</b>
3	<input type="checkbox"/> Samostatný <b>Zahradní malotraktor</b>	1	0,00	-	Dodavatel A →	-
4	<input type="checkbox"/> Samostatný <b>Náhradní díly</b>	1	0,00	-	Dodavatel A →	-
5	<input type="checkbox"/> Samostatný <b>Provozní kapaliny na jeden rok provozu</b>	1	0,00	-	Dodavatel A →	-
6	<input type="checkbox"/> Skupina <b>Doplňkové služby</b>		0,00	-	Dodavatel A →	13 300,00
7	<input type="checkbox"/> Samostatný <b>Sekání trávy</b>	1	0,00	dodavatel_1 → 4 000,00	Dodavatel A → (2)	5 500,00
8	<input type="checkbox"/> Samostatný <b>Zametání chodníků</b>	1	0,00	dodavatel_1 → 4 500,00	Dodavatel A → (2)	7 800,00

**Časový průběh nabídek**

Časový úsek: Vše Od:  Do:  Poslat



■ Dodavatel A - Zahradní malotraktor s příslušenstvím  
■ dodavatel\_1 - Zahradní malotraktor s příslušenstvím

### 5.3 Detailní výsledky jednotlivých dodavatelů

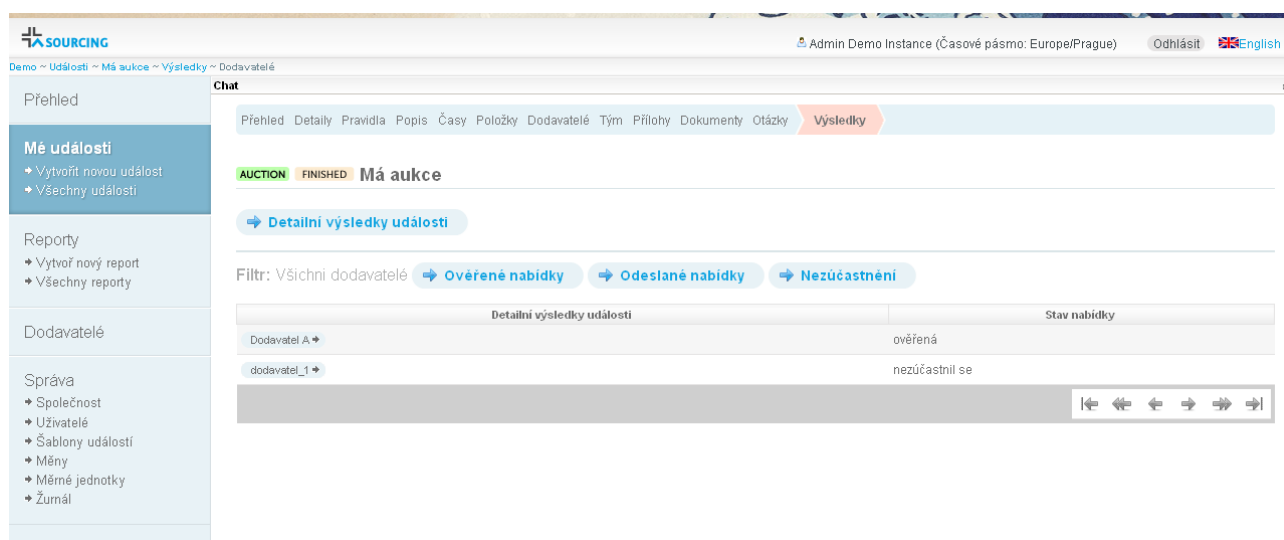
Volbou "Výsledky dodavatelů události" je možné zobrazit detailní pohled na jednotlivé dodavatele. První se zobrazí seznam dodavatelů a jejich status:

**Všichni dodavatelé** – Seznam všech pozvaných dodavatelů.

**Ověřené nabídky** – Dodavatelé, kteří splnili podmínky zadavatele (nahráli požadované dokumenty a zodpověděli všechny požadované otázky).

**Odeslané nabídky** – Dodavatelé, kteří odeslali alespoň jednu nabídku.

**Nezúčastnění** – Dodavatelé, kteří se nezúčastnili.



The screenshot shows the ASOURCING web interface. The main content area displays the 'Detailní výsledky události' (Detailed event results) page. A filter bar at the top indicates 'Všichni dodavatelé' (All suppliers) and 'Ověřené nabídky' (Verified bids). Below this, a table lists suppliers and their status:

Detailní výsledky události	Stav nabídky
Dodavatel A	ověřená
dodavatel_1	nezúčastnil se

Vybráním konkrétního dodavatele je zobrazen detail s výsledky, seznamem příloh a zodpovězených otázek. Zde je možno stáhnout přiložené dokumenty, prohlédnout odpovědi na jednotlivé otázky a prohlédnout výsledky nabídek dodavatele.

ASOURCING
Admin Demo Instance (Časové pásmo: Europe/Prague) [Odhlásit](#) [English](#)

Přehled

**Mé události**

- Vytvořit novou událost
- Všechny události

Reporty

- Vytvořit nový report
- Všechny reporty

Dodavatelé

Správa

- Společnost
- Uživatelé
- Šablony událostí
- Měny
- Měrné jednotky
- Žurnál

Demo ~ Události ~ Má aukce ~ Dodavatelé ~ Dodavatel A ~ Výsledky

Přehled Details Pravidla Popis Časy Položky Dodavatelé Tým Přílohy Dokumenty Otázky **Výsledky**

**AUCTION FINISHED Má aukce**

[Zpět na výsledky dodavatelů](#)

**Výsledky dodavatele**

Název	Dodavatel A
IČ	123 456 789
Popis	Dodavatel A

**Nabídka celkové**

Stav nabídky	ověřená
Celková cena	75200.00 CZK

**Požadované dokumenty**

Název	Popis požadovaného dokumentu	Vyžadováno	Požadované dokumenty
Doklad odborné způsobilosti		✔	aaa.PNG, 49,59 kB Jan Novák (jannovak), 16.7.2011 20:02:45 <a href="#">Stáhnout</a>
Výpis z obchodního rejstříku		✔	aaa.PNG, 49,59 kB Jan Novák (jannovak), 16.7.2011 20:02:29 <a href="#">Stáhnout</a>

**Otázky události**

#	Otázka	Typ	Pov.	Odpověď
1	Souhlasíte s obchodními podmínkami?	Ano/Ne	✔	true
2	Jaká je barva zahradního malotraktoru?	Text		červená

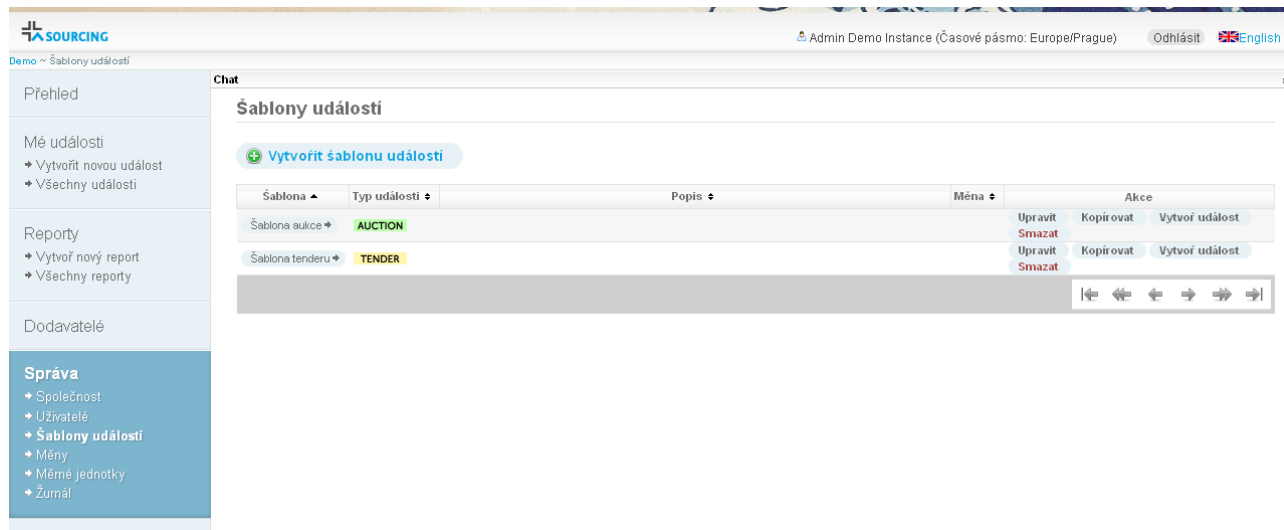
**Položky**

Položka	Nabídnutá cena	Pořadí	Nejllepší cena
Samostatný <b>Zahradní hrábě</b>	200,00	1	200,00
<b>Košík Zahradní malotraktor s příslušenstvím</b>	61 500,00	1	61 500,00
Samostatný <b>Zahradní malotraktor</b>	-	-	-
Samostatný <b>Náhradní díly</b>	-	-	-
Samostatný <b>Provozní kapaliny na jeden rok provozu</b>	-	-	-
Skupina <b>Doplňkové služby</b>	13 300,00	-	-
Samostatný <b>Sekání trávy</b>	5 500,00	2	4 000,00
Samostatný <b>Zametání chodníků</b>	7 800,00	2	4 500,00

[Zpět na výsledky dodavatelů](#)

## 6 Šablony událostí



Šablony událostí slouží pro vytváření vzorových aukcí nebo tendrů. Jejich používání významně zkrátí vytváření nové události. Nová událost může být vytvořena také jako kopie existující události.



Vytvořit šablonu je možné:

- jako nová šablona, kdy uživatel vyplní pole, která mají být součástí šablony.
- jako kopii existující události s tím, že je možné upravit její obsah.

Šablonu je možné jakkoliv upravit, ať se jedná o přidání nebo ubrání atributů šablony. K identifikaci, zda se jedná o aukci nebo šablonu, je šablona označena ikonou 🏠.


Admin Demo Instance (Časové pásmo: Europe/Prague)
Odhlásit 

Přehled

Mé události

- Vytvořit novou událost
- Všechny události

Reporty

- Vytvořit nový report
- Všechny reporty

Dodavatelé

**Správa**

- Společnost
- Uživatelé
- **Šablony událostí**
- Měny
- Měrné jednotky
- Žurnál

Chat

Přehled

AUCTION DRAFT **Šablona aukce**

**Tato událost dosud rozpracována. K publikování události je nutné nastavit všechny požadované položky. Jakmile je toto hotovo je možné událost publikovat.**

**Nastav následující položky:**

→ Kopírovat
→ Smazat

**✓** Změň detaily události

Název:	Šablona aukce
Typ události:	Aukce
Vytvořeno dle:	Šablona aukce
Měna:	()
Vytvořil:	10.7.2011 21:07:16, Admin Admin (admin)
Změnil:	10.7.2011 21:07:17, Admin Admin (admin)

**✓** Změň pravidla události

Minimální příhoz:	0,00
Uzamčené výsledky:	Ne
Zobrazovat nejlepší cenu:	Ano
Text e-mailu:	Chybí <a href="#">Upravit</a>

**⚠** Nastavení času

Časování události není nastaveno.

**⚠** Položky

Položky události: 0 [Vytvořit](#)

**⚠** Přílohy nebo Dokumenty nejsou definovány

Přílohy: <a href="#">+</a>	0 <a href="#">Přidat přílohu</a>
Požadované dokumenty: <a href="#">+</a>	0 <a href="#">Vytvořit požadovaný dokument</a>

**✓** Členové týmu

Členové týmu: 0 [Přidat člena týmu](#)

**⚠** Zobrazit otázky

Otázky nejsou definovány

Zobrazit otázky: 0 [Vytvořit](#)

aSourcing s.r.o

-46-

www.asourcing.cz

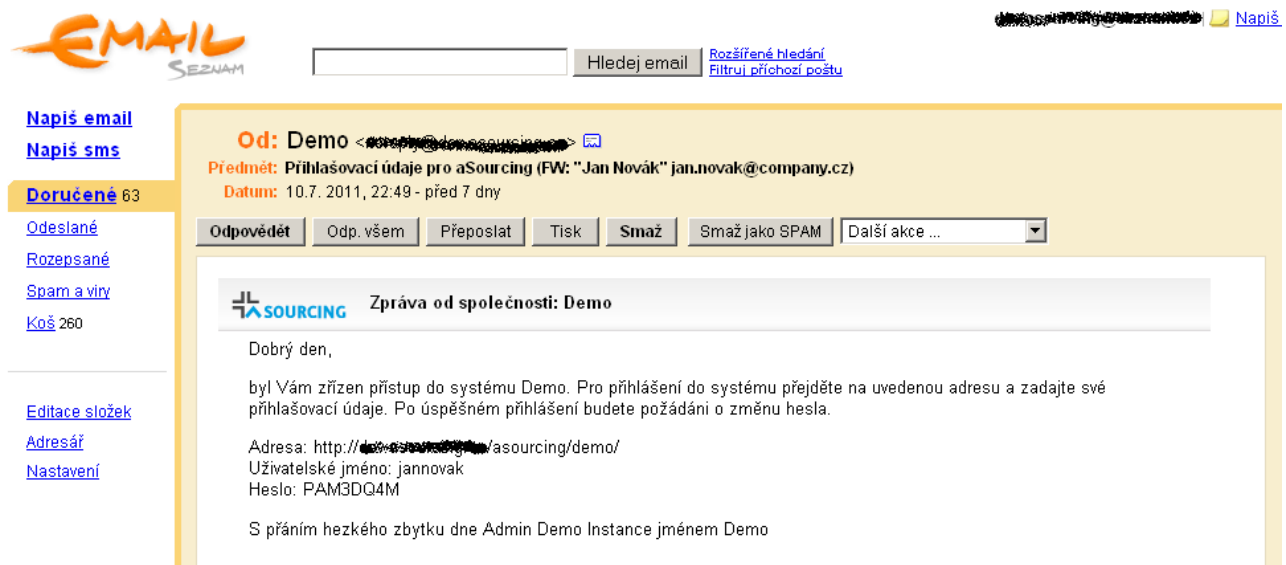
## 7 Pohled dodavatele

### 7.1.1 Nastavení uživatelského účtu dodavatele

Po zanesení dodavatele do systému zadavatelem, je odeslán email všem vytvořeným uživatelům dodavatele s přihlašovacími údaji.

Email obsahuje:

- URL adresu, kam se má dodavatel přihlásit.
- uživatelské jméno.
- heslo – doporučujeme změnit heslo po prvním přihlášení do systému.

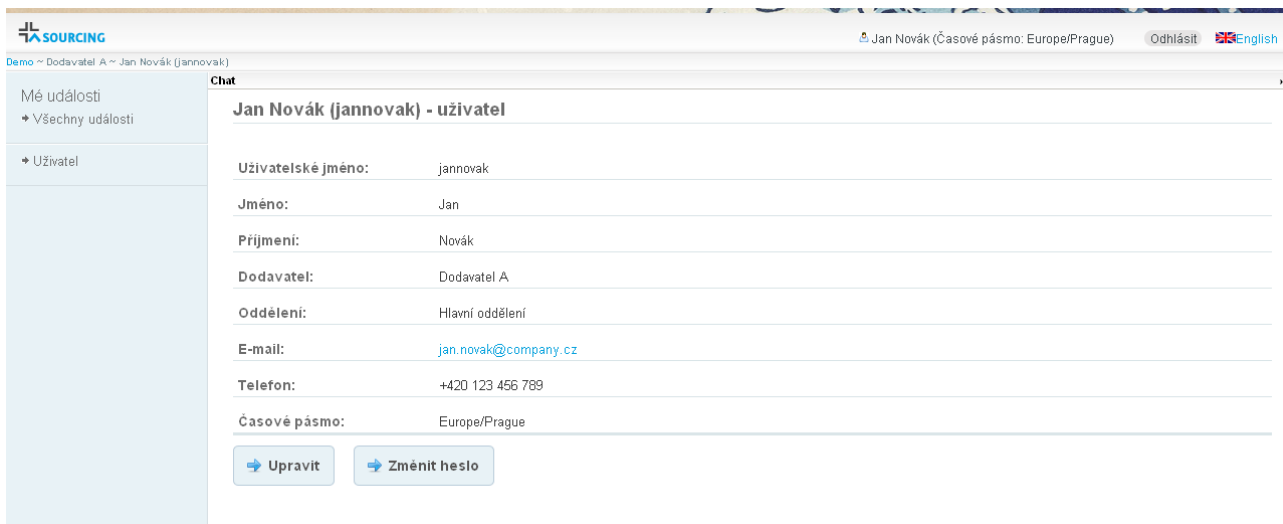


The screenshot shows an email client interface. At the top left is the 'EMAIL SEZNAM' logo. A search bar with 'Hledej email' and links for 'Rozšířené hledání' and 'Filtruji příchozí poštu' is visible. On the left sidebar, there are links for 'Napiš email', 'Napiš sms', 'Doručené 63', 'Odeslané', 'Rozeepsané', 'Spam a viry', 'Koš 260', 'Editace složek', 'Adresář', and 'Nastavení'. The main content area shows an email from 'Demo' with the subject 'Přihlašovací údaje pro aSourcing (FW: "Jan Novák" jan.novak@company.cz)' and a date of '10.7. 2011, 22:49 - před 7 dny'. Action buttons include 'Odpovědět', 'Odp. všem', 'Přeposlat', 'Tisk', 'Smaž', 'Smaž jako SPAM', and 'Další akce...'. The email body contains the aSOURCING logo and the text: 'Zpráva od společnosti: Demo', 'Dobrý den,', 'byl Vám zřízen přístup do systému Demo. Pro přihlášení do systému přejděte na uvedenou adresu a zadajte své přihlašovací údaje. Po úspěšném přihlášení budete požádáni o změnu hesla.', 'Adresa: http://[redacted]/asourcing/demo/', 'Uživatelské jméno: jannovak', 'Heslo: PAM3DQ4M', and 'S přáním hezkého zbytku dne Admin Demo Instance jménem Demo'.

Po prvním přihlášení je nutné zkontrolovat:

- vyplněné údaje o dodavateli.
- **Nastavení časové zóny dodavatele.** Toto je nezbytné, protože časy se potom zobrazují v nastavené časové zóně. Aktuální časová zóna se zobrazuje uživateli v pravém horním rohu stránky aplikace.
- Změna uživatelského hesla.

Detail uživatelského profilu: (dostupný kliknutím na uživatelské jméno v pravém horním rohu).

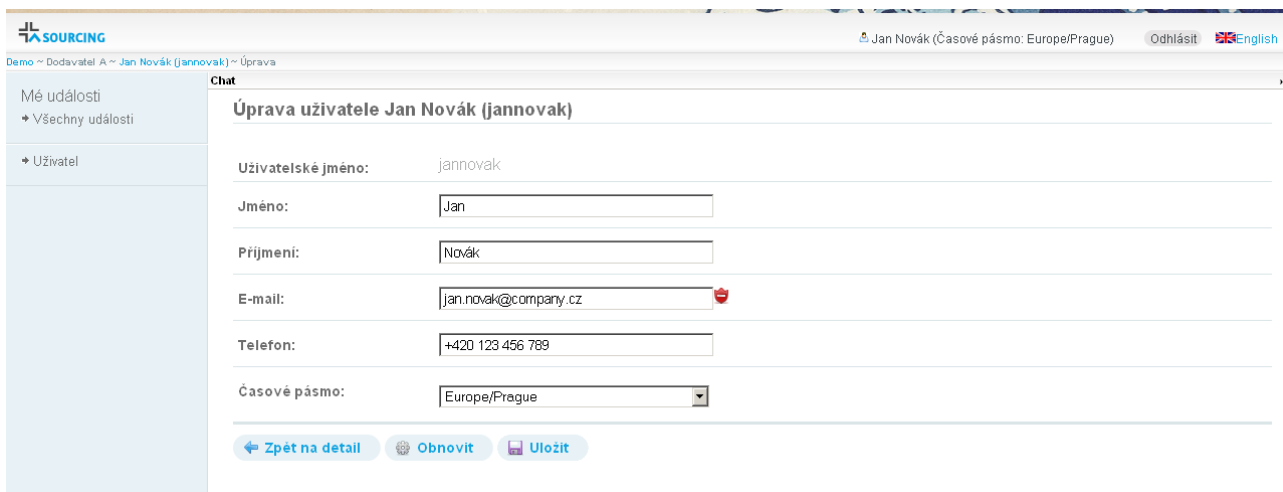


The screenshot shows the user profile page for 'Jan Novák (jannovak) - uživatel'. The page includes a navigation menu on the left with options like 'Mé události' and 'Uživatel'. The main content area displays the user's details in a table-like format:

Uživatelské jméno:	jannovak
Jméno:	Jan
Příjmení:	Novák
Dodavatel:	Dodavatel A
Oddělení:	Hlavní oddělení
E-mail:	jan.novak@company.cz
Telefon:	+420 123 456 789
Časové pásmo:	Europe/Prague

At the bottom of the profile, there are two buttons: 'Upravit' (Edit) and 'Změnit heslo' (Change password).

### Změna nastavení uživatelského profilu:



The screenshot shows the 'Úprava uživatele Jan Novák (jannovak)' page. The form fields are as follows:

Uživatelské jméno:	jannovak
Jméno:	<input type="text" value="Jan"/>
Příjmení:	<input type="text" value="Novák"/>
E-mail:	<input type="text" value="jan.novak@company.cz"/>
Telefon:	<input type="text" value="+420 123 456 789"/>
Časové pásmo:	<input type="text" value="Europe/Prague"/>

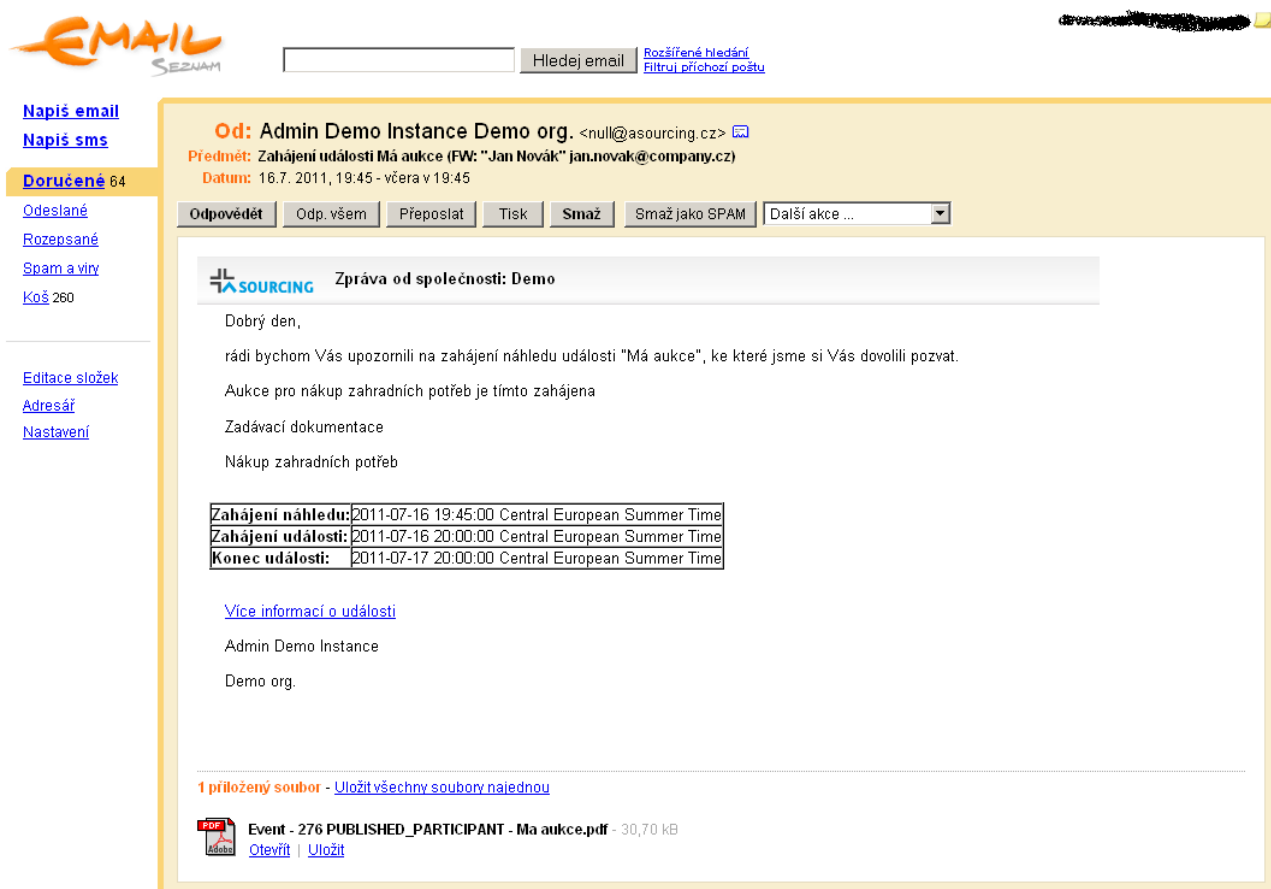
At the bottom of the form, there are three buttons: 'Zpět na detail' (Back to detail), 'Obnovit' (Reset), and 'Uložit' (Save).



## 7.1.2 Zahájení události

Dodavatel je informován o zahájení události emailovou zprávou. Ta obsahuje:

- Název události.
- Popis události.
- Informace pro zveřejnění.
- Časování události.
- PDF dokument s kompletním zadáním.
- odkaz do aplikace.



The screenshot shows an email client interface. At the top left, there is a search bar with the text "Hledej email" and a search icon. Below the search bar, there are several navigation links: "Napiš email", "Napiš sms", "Doručené 64", "Odeslané", "Rozeepsané", "Spam a viry", "Koš 260", "Editace složek", "Adresář", and "Nastavení". The main content area displays an email from "Admin Demo Instance Demo org." with the subject "Zahájení události Má aukce (FW: 'Jan Novák' jan.novak@company.cz)". The email body contains the following text:

**Od:** Admin Demo Instance Demo org. <null@asourcing.cz>  
**Předmět:** Zahájení události Má aukce (FW: "Jan Novák" jan.novak@company.cz)  
**Datum:** 16.7. 2011, 19:45 - včera v 19:45

Buttons: Odpovědět, Odp. všem, Přeposlat, Tisk, Smaž, Smaž jako SPAM, Další akce ...


**Zpráva od společnosti: Demo**

Dobrý den,  
rádi bychom Vás upozornili na zahájení náhledu události "Má aukce", ke které jsme si Vás dovolili pozvat.  
Aukce pro nákup zahradních potřeb je tímto zahájena  
Zadávací dokumentace  
Nákup zahradních potřeb

<b>Zahájení náhledu:</b>	2011-07-16 19:45:00 Central European Summer Time
<b>Zahájení události:</b>	2011-07-16 20:00:00 Central European Summer Time
<b>Konec události:</b>	2011-07-17 20:00:00 Central European Summer Time

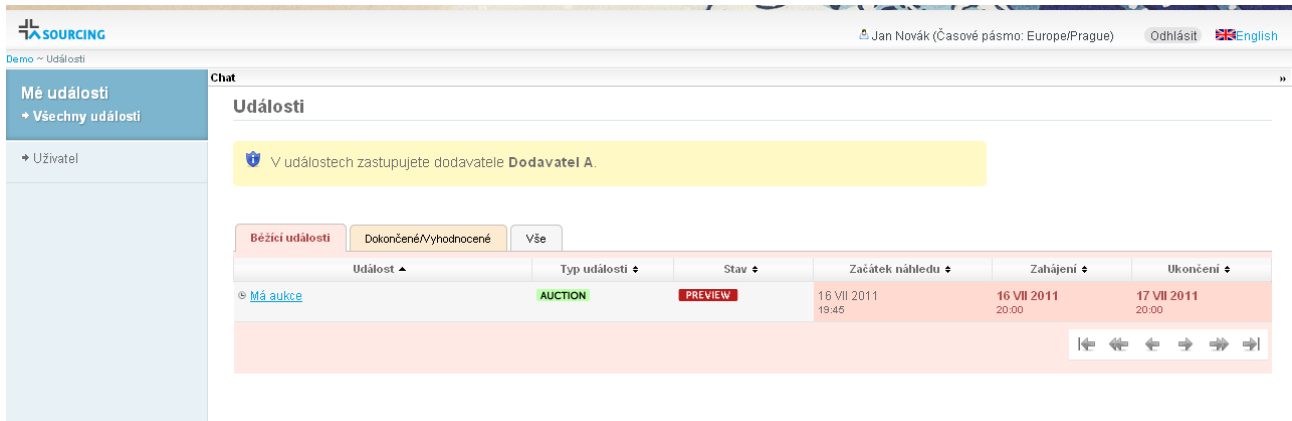
[Více informací o události](#)  
Admin Demo Instance  
Demo org.

1 přiložený soubor - [Uložit všechny soubory najednou](#)

 Event - 276 PUBLISHED\_PARTICIPANT - Ma aukce.pdf - 30,70 kB  
[Otevřít](#) | [Uložit](#)

Tyto informace slouží dodavatelům k získání přehledu o publikované události. Podrobnosti lze nalézt přímo v aplikaci, kam se dodavatel zaloguje pod vlastním uživatelským jménem.

Po zalogování dostane dodavatel seznam probíhajících událostí do kterých byl pozván:



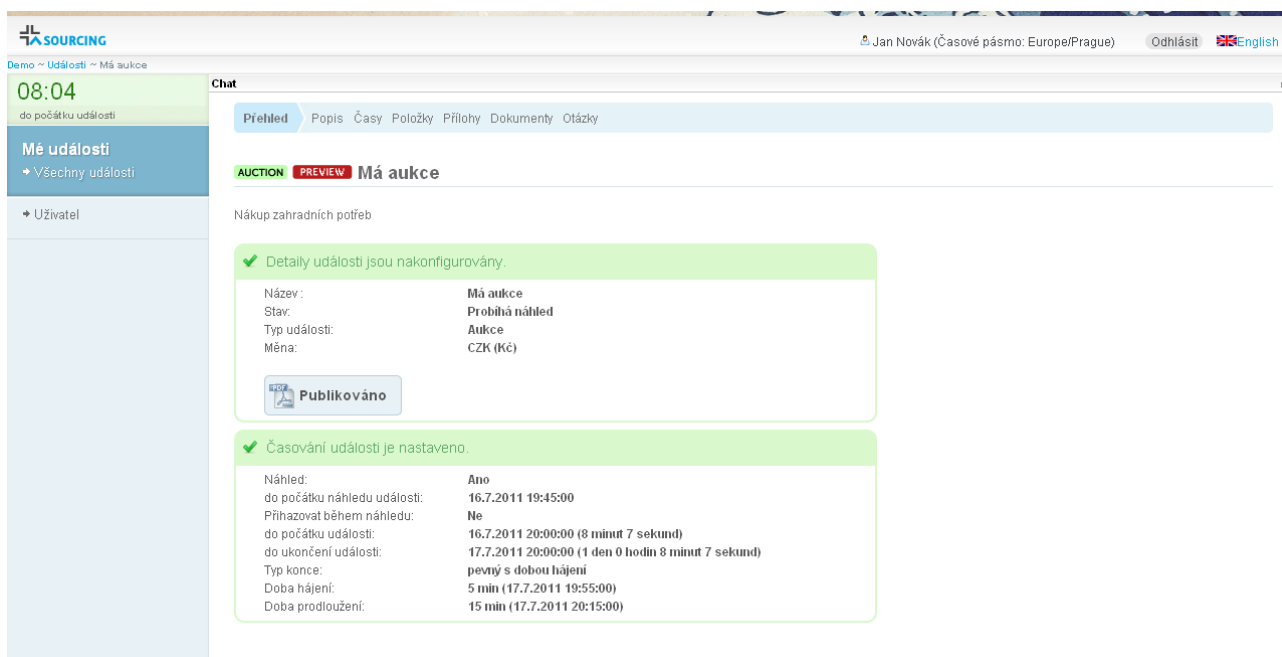
The screenshot shows the ASOURCING web application interface. At the top, there is a header with the ASOURCING logo, the user name 'Jan Novák (Časové pásmo: Europe/Prague)', and a language selector for 'English'. Below the header, there is a navigation menu on the left with options like 'Mě události' and 'Všechny události'. The main content area is titled 'Události' and contains a yellow notification box stating 'V událostech zastupujete dodavatele Dodavatel A.' Below this, there are tabs for 'Běžící události', 'Dokončené/Vyhodnocené', and 'Vše'. A table displays a list of events with columns for 'Událost', 'Typ události', 'Stav', 'Začátek náhledu', 'Zahájení', and 'Ukončení'. The table shows one event: 'Má aukce' with type 'AUCTION', status 'PREVIEW', and dates '16 VII 2011 19:45', '16 VII 2011 20:00', and '17 VII 2011 20:00'. Navigation arrows are visible at the bottom right of the table.

Událost	Typ události	Stav	Začátek náhledu	Zahájení	Ukončení
<a href="#">Má aukce</a>	AUCTION	PREVIEW	16 VII 2011 19:45	16 VII 2011 20:00	17 VII 2011 20:00

## 7.2 Seznámení s novou událostí

Pro dodavatele je důležité se seznámit s nastavením publikované události. Nejdůležitější je zkontrolovat:

- nastavení časování události - aby dodavatel věděl, kdy událost začíná a kdy končí.
- typ konce události – jestli je ukončení fixní nebo s dobou hájení.
- jaké dokumenty musí dodavatel dodat (nahrát na server).
- jaké otázky musí dodavatel zodpovědět.



The screenshot shows the 'Má aukce' (My Auction) configuration page. The interface includes a sidebar with navigation options like 'Mě události' and 'Uživatel'. The main content area displays the following details:

**Detaily události jsou nakonfigurovány.**

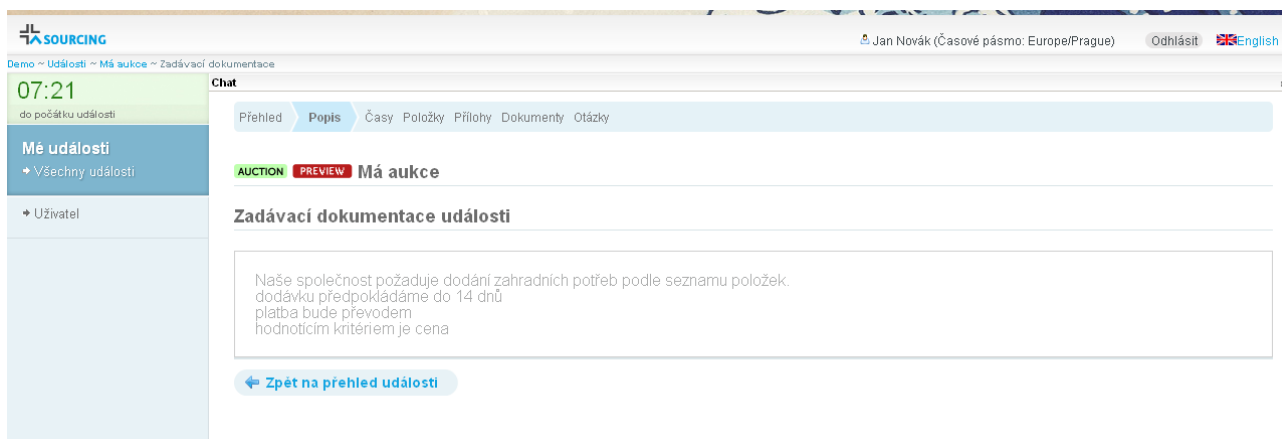
Název:	Má aukce
Stav:	Probíhá náhled
Typ události:	Aukce
Měna:	CZK (Kč)

**Časování události je nastaveno.**

Náhled:	Ano
do počátku náhledu události:	16.7.2011 19:45:00
Přihazovat během náhledu:	Ne
do počátku události:	16.7.2011 20:00:00 (8 minut 7 sekund)
do ukončení události:	17.7.2011 20:00:00 (1 den 0 hodin 8 minut 7 sekund)
Typ konce:	pevný s dobou hájení
Doba hájení:	5 min (17.7.2011 19:55:00)
Doba prodloužení:	15 min (17.7.2011 20:15:00)

### 7.2.1 Popis

Na záložce "popis" se dodavatel seznámí se zadávací dokumentací. Zde zadavatel specifikuje své požadavky.



The screenshot shows the 'Popis' (Description) tab of the 'Má aukce' configuration page. The breadcrumb navigation includes 'Přehled', 'Popis', 'Časy', 'Položky', 'Přílohy', 'Dokumenty', and 'Otázky'. The main content area displays the following text:

**Zadávací dokumentace události**

Naše společnost požaduje dodání zahradních potřeb podle seznamu položek.  
dodávku předpokládáme do 14 dnů  
platba bude převodem  
hodnotícím kritériem je cena

[← Zpět na přehled události](#)

## 7.2.2 Časování

Záložka "časy" ukazuje hlavní nastavení časového průběhu události. Určuje, kdy začíná náhled, začátek události i její konec.

**Povolit náhled** – pokud je nastaveno, pak událost má fázi náhledu.

**Počátek náhledu** – čas, kdy začíná náhled události a zároveň to je čas, kdy je událost zveřejněna a jsou odeslány emailové zprávy dodavatelům.

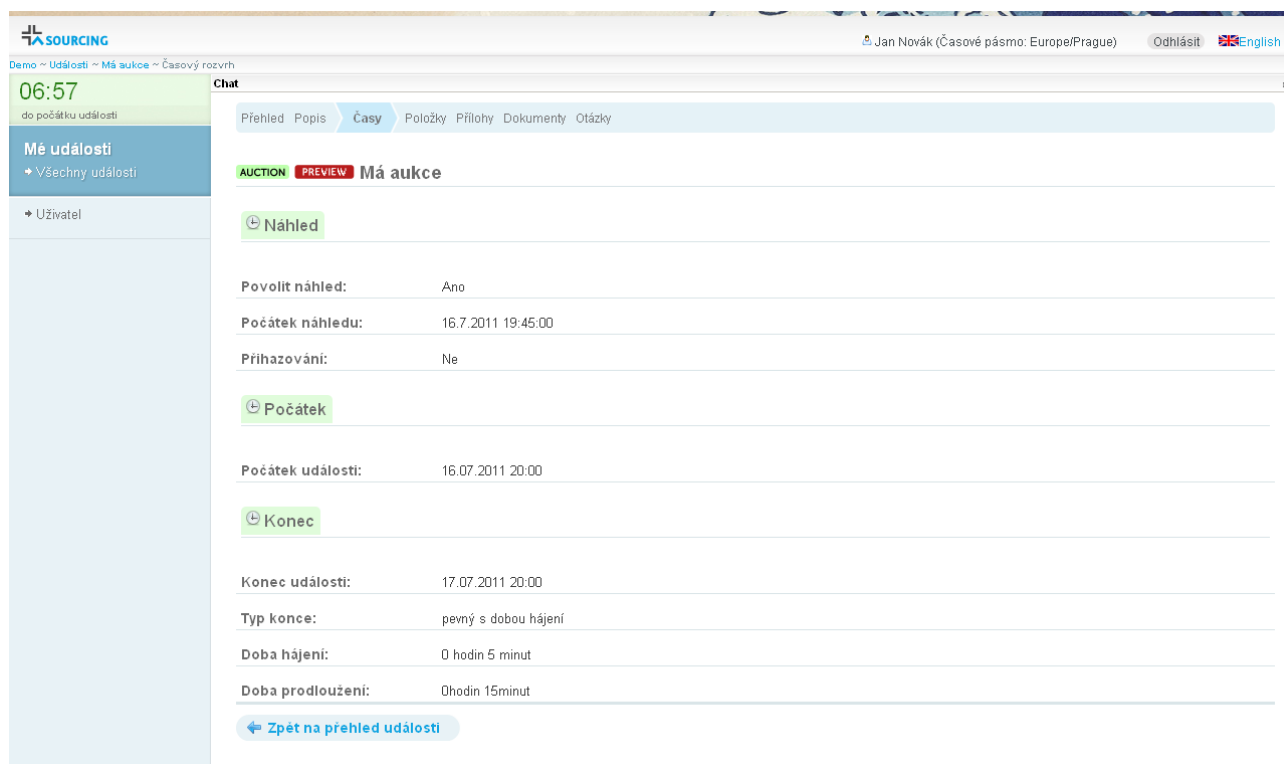
**Přihazování** – určuje, je-li dovoleno zadávat nabídky i během náhledu.

**Počátek události** – čas, kdy začíná vlastní událost. Pokud není povolen náhled, je tento čas zároveň časem, kdy je událost zveřejněna a jsou odeslány emailové zprávy dodavatelům.

**Konec události** – čas, kdy událost končí. Tento čas může být prodloužen, pokud je nastaven typ konce s dobou hájení.

### Typ konce

- **pevný** – událost je ukončena po uplynutí daného času.
- **pevný s dobou hájení** – konec události nastane, pokud žádný dodavatel nepodá nabídku v době hájení před koncem události. Pokud ano, je konec události posunut o dobu prodloužení.



The screenshot shows the 'Časy' (Timing) configuration page in the ASOURCING system. The page is titled 'Má aukce' (My Auction) and is part of the 'Časový rozvrh' (Timing Schedule) section. The user is identified as Jan Novák (Časové pásmo: Europe/Prague).

The page displays the following configuration details:

- Náhled (Preview):**
  - Povolit náhled: Ano
  - Počátek náhledu: 16.7.2011 19:45:00
  - Přihazování: Ne
- Počátek (Start):**
  - Počátek události: 16.07.2011 20:00
- Konec (End):**
  - Konec události: 17.07.2011 20:00
  - Typ konce: pevný s dobou hájení
  - Doba hájení: 0 hodin 5 minut
  - Doba prodloužení: 0hodin 15minut

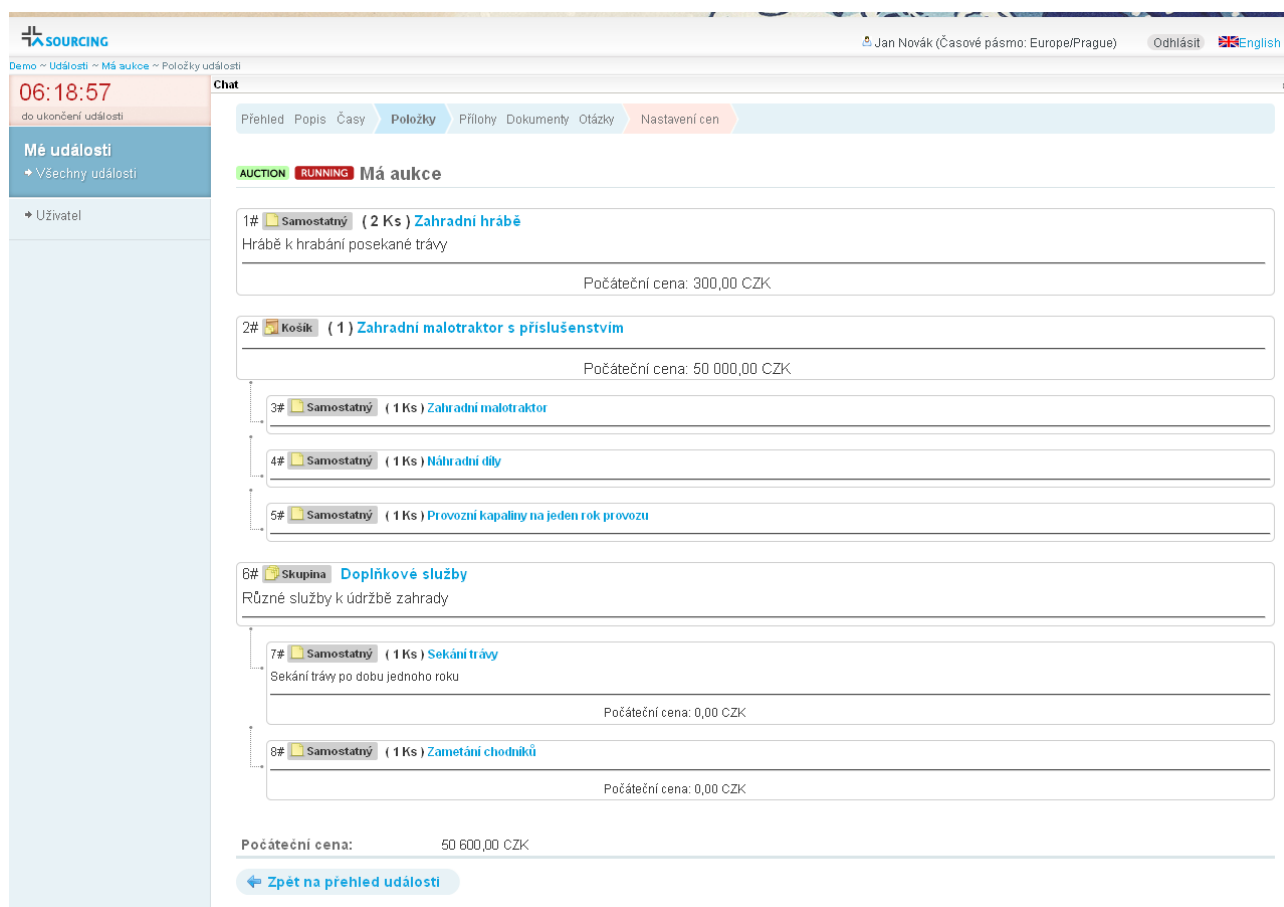
At the bottom of the configuration section, there is a button labeled 'Zpět na přehled události' (Back to auction overview).

## 7.2.3 Položky

Záložka "položky" ukazuje dodavateli co je požadováno zadavatelem.

Položky mohou být trojího typu:

- **Samostatná položka.**
- **Skupina** – Skupina slouží k seskupení položek, které spolu nějakým způsobem souvisí. Cena zůstává na úrovni jednotlivých podpoložek.
- **Košík** – Koš slouží k seskupení položek, kde není důležitá cena jednotlivých položek, ale cena za všechny podpoložky.



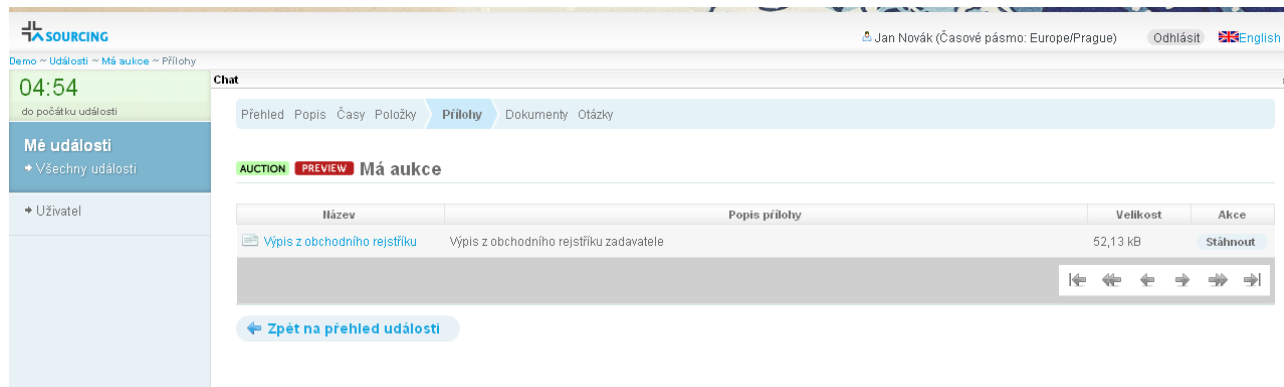
The screenshot shows the ASOURCING web application interface. At the top, there is a navigation bar with the ASOURCING logo, user information (Jan Novák, Europe/Prague), and language options. The main content area is titled "Mě události" and "Má aukce". It displays a list of items for an auction, each with a number, type, quantity, and description. The items are:

- 1# Samostatný (2 Ks) Zahradní hrábě: Hrábě k hrabání posekané trávy. Počáteční cena: 300,00 CZK
- 2# Košík (1) Zahradní malotraktor s příslušenstvím: Počáteční cena: 50 000,00 CZK
- 3# Samostatný (1 Ks) Zahradní malotraktor
- 4# Samostatný (1 Ks) Náhradní díly
- 5# Samostatný (1 Ks) Provozni kapaliny na jeden rok provozu
- 6# Skupina Doplnkové služby: Různé služby k údržbě zahrady
- 7# Samostatný (1 Ks) Sekání trávy: Sekání trávy po dobu jednoho roku. Počáteční cena: 0,00 CZK
- 8# Samostatný (1 Ks) Zametání chodníků: Počáteční cena: 0,00 CZK

At the bottom of the list, the total starting price is shown as "Počáteční cena: 50 600,00 CZK". A button labeled "Zpět na přehled události" is visible at the bottom left of the item list.

## 7.2.4 Přílohy

Záložka "přílohy" obsahuje seznam dokumentů, které zadavatel přidal jako přílohu zadání. Dodavatel si může tyto dokumenty stáhnout.



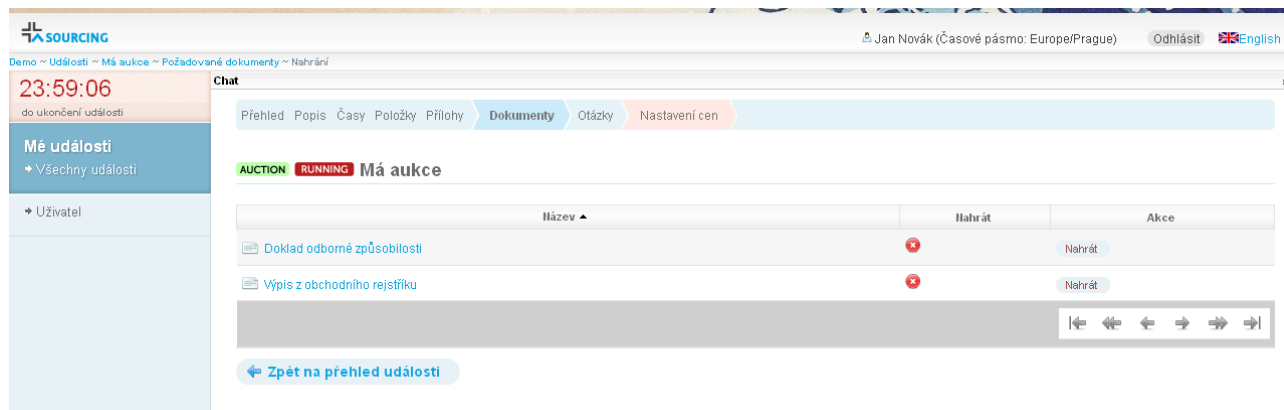
The screenshot shows the 'Přílohy' (Attachments) tab selected in the application. The main content area displays a table with the following data:

Název	Popis přílohy	Velikost	Akce
Výpis z obchodního rejstříku	Výpis z obchodního rejstříku zadavatele	52,13 kB	<a href="#">Stáhnout</a>

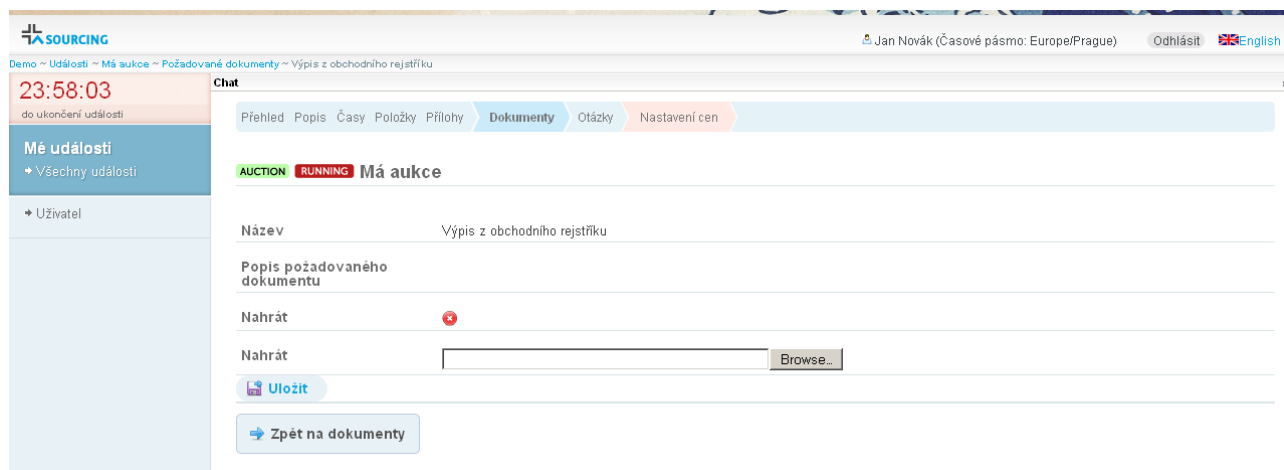
Below the table, there is a navigation bar with a button labeled 'Zpět na přehled události' (Back to event overview).

## 7.2.5 Dokumenty

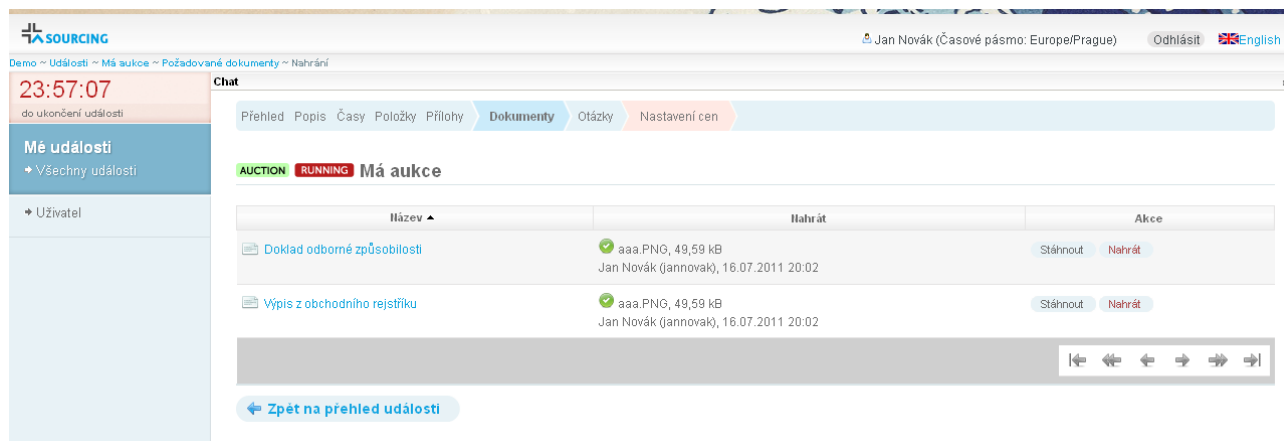
Záložka dokumenty obsahuje seznam dokumentů, které požaduje zadavatel po dodavateli. Dodavatel musí nahrát dokumenty, které jsou označené jako povinné. Bez těchto dokumentů nebude dodavateli umožněno podávat nabídky.



Nahrání požadovaného dokumentu:



Nahrané dokumenty dodavatelem

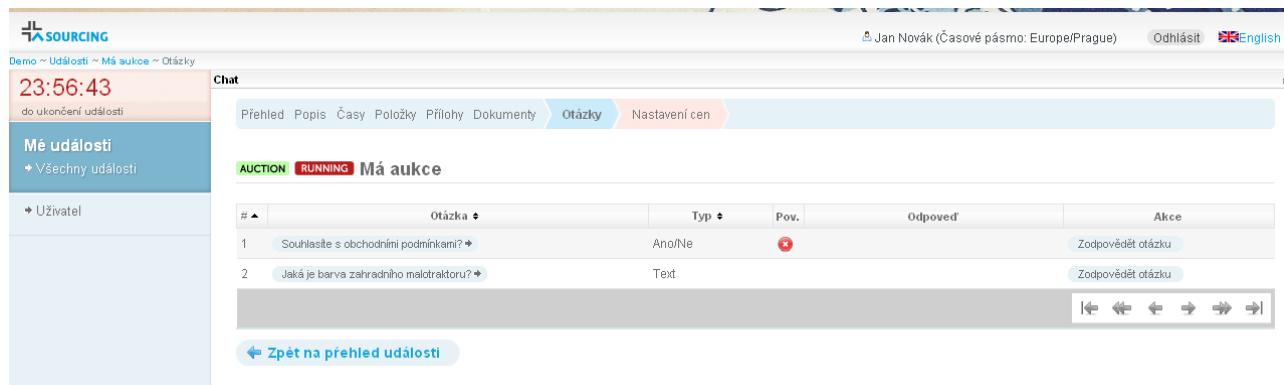


## 7.2.6 Otázky

Záložka otázky obsahuje seznam otázek, které požaduje zadavatel odpovědět po dodavateli. Otázky označené jako povinné, je nutné zodpovědět, jinak nebude moci dodavatel zadávat nabídky.

Typy otázek:

- Ano/Ne.
- Textové pole.

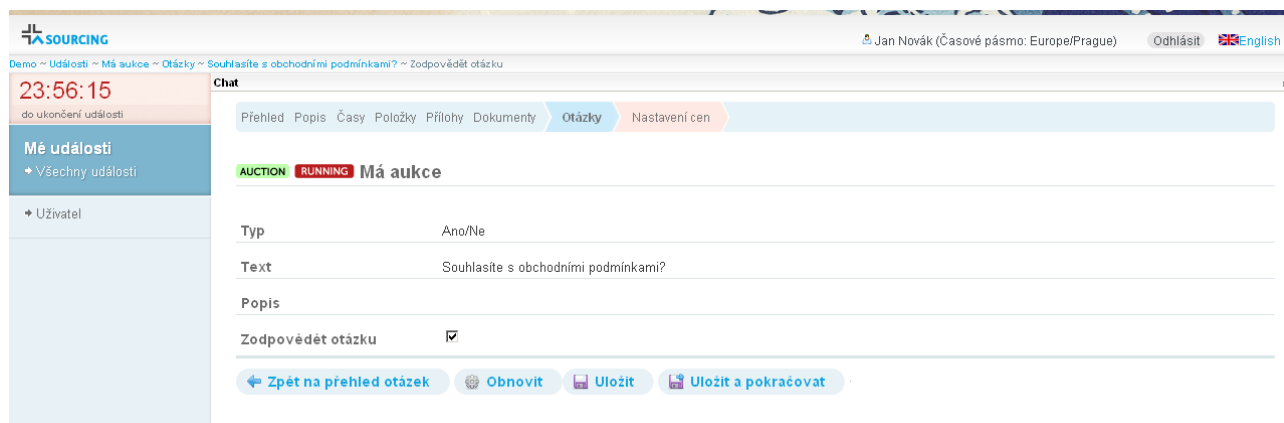


The screenshot shows the 'ASOURCING' interface with the 'Otázky' (Questions) tab selected. The page header includes the user name 'Jan Novák (Časové pásmo: Europe/Prague)' and the language 'English'. The main content area displays a table of questions:

#	Otázka	Typ	Pov.	Odpověď	Akce
1	Souhlasíte s obchodními podmínkami? →	Ano/Ne	<span style="color: red;">*</span>		Zodpovědět otázku
2	Jaká je barva zahradního malotraktoru? →	Text			Zodpovědět otázku

Navigation buttons include 'Zpět na přehled událostí' and a set of arrow controls.

Odpověď na otázku Ano/Ne:

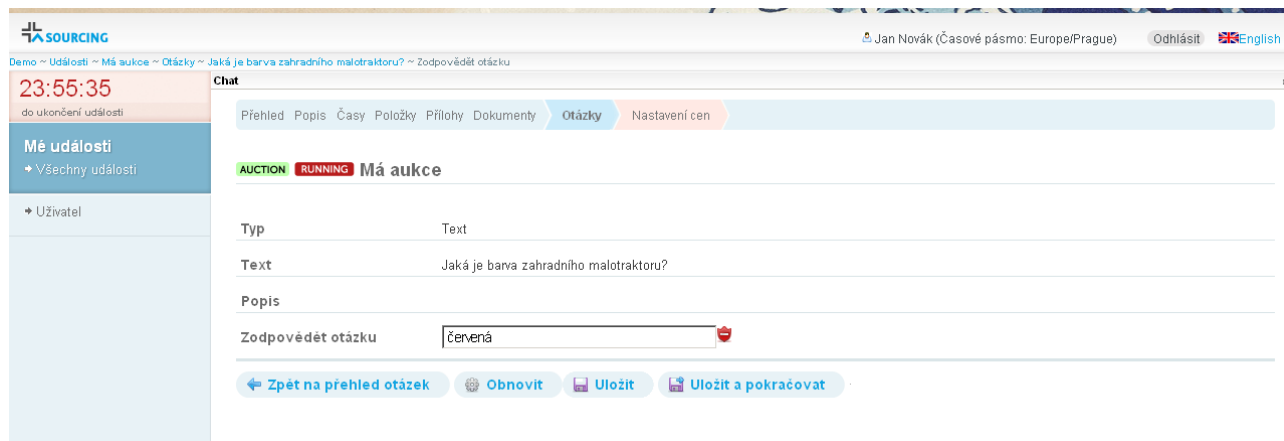


The screenshot shows the 'ASOURCING' interface with the 'Zodpovědět otázku' (Answer question) form for the question 'Souhlasíte s obchodními podmínkami?'. The form includes the following fields:

- Typ: Ano/Ne
- Text: Souhlasíte s obchodními podmínkami?
- Popis: (empty)
- Zodpovědět otázku:

Navigation buttons include 'Zpět na přehled otázek', 'Obnovit', 'Uložit', and 'Uložit a pokračovat'.

Odpověď na otázku typu textové pole:



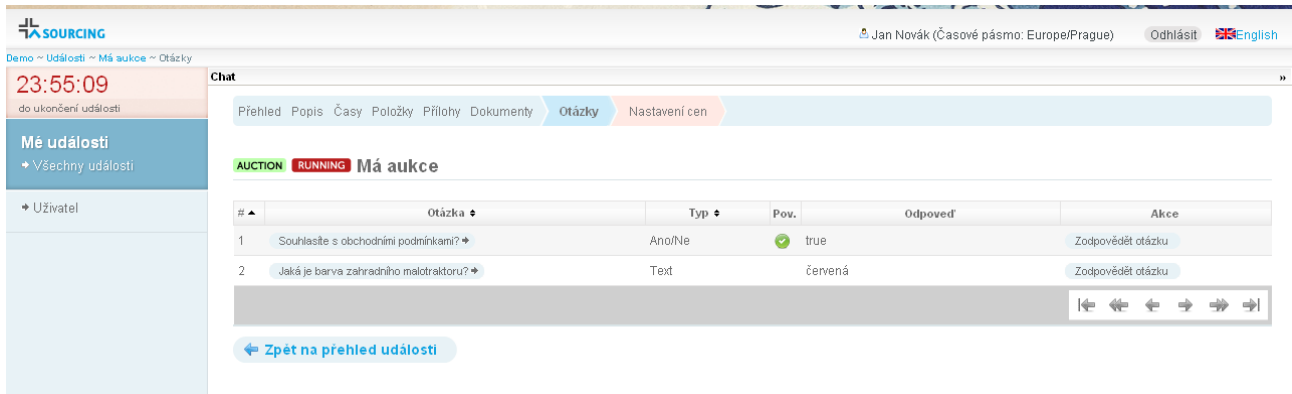
The screenshot shows the 'ASOURCING' interface with the 'Zodpovědět otázku' (Answer question) form for the question 'Jaká je barva zahradního malotraktoru?'. The form includes the following fields:

- Typ: Text
- Text: Jaká je barva zahradního malotraktoru?
- Popis: (empty)
- Zodpovědět otázku:

Navigation buttons include 'Zpět na přehled otázek', 'Obnovit', 'Uložit', and 'Uložit a pokračovat'.



## Zodpovězené otázky dodavatelem:



The screenshot shows the ASOURCING chat interface. At the top, there is a navigation bar with the ASOURCING logo, user information (Jan Novák, Europe/Prague), and a language selector (English). Below this, a sidebar on the left contains a timer (23:55:09), a 'Mě události' section, and a 'Uživatel' section. The main chat area has a breadcrumb trail: Přehled, Popis, Časy, Položky, Přílohy, Dokumenty, **Otázky**, and Nastavení cen. The chat title is 'AUCTION RUNNING Má aukce'. A table displays the following data:

#	Otázka	Typ	Pov.	Odpověď	Akce
1	Souhlasíte s obchodními podmínkami?	Ano/Ne	<input checked="" type="checkbox"/>	true	Zodpovědět otázku
2	Jaká je barva zahradního malotraktoru?	Text		červená	Zodpovědět otázku

At the bottom of the chat area, there is a button labeled 'Zpět na přehled události' and a set of navigation arrows.

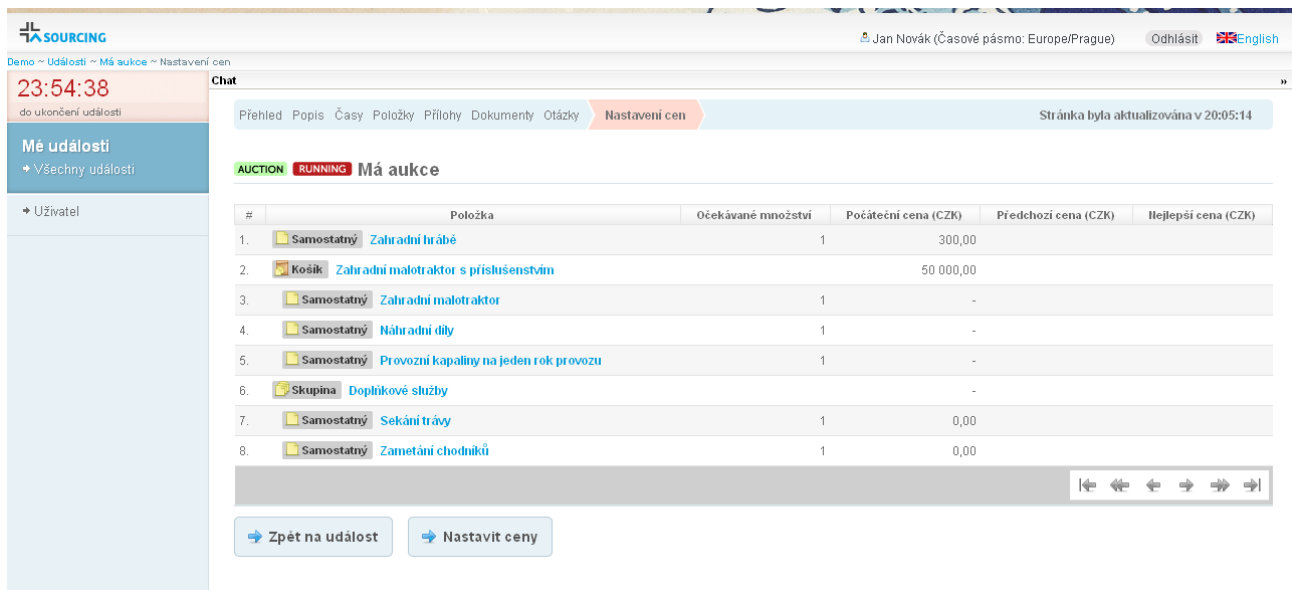
## 7.2.7 Nastavení cen

Záložka nastavení cen umožní vlastní zadání ceny dodavatele pro jednotlivé položky. Základní obrazovka zobrazuje seznam položek, jejich cenové atributy a pořadí zalogovaného dodavatele.

**Počáteční cena** – cena zadaná jako výchozí cena zadavatelem. Tento údaj je orientační a slouží jako informace dodavateli o očekávané ceně. Tento údaj může úplně chybět, pokud není zadán zadavatelem.

**Předchozí cena** – naposledy nabídnutá cena dodavatelem.

**Nejlepší cena** – nejnižší cena ze všech dodavatelů.



#	Položka	Očekávané množství	Počáteční cena (CZK)	Předchozí cena (CZK)	Nejlepší cena (CZK)
1.	Samostatný Zahradní trábě	1	300,00		
2.	Košik Zahradní malotraktor s příslušenstvím		50 000,00		
3.	Samostatný Zahradní malotraktor	1	-		
4.	Samostatný Náhradní díly	1	-		
5.	Samostatný Provozní kapaliny na jeden rok provozu	1	-		
6.	Skupina Doplnkové služby		-		
7.	Samostatný Sekání trávy	1	0,00		
8.	Samostatný Zametání chodníků	1	0,00		

Volbou "nastavit ceny" se zobrazí formulář s možností zadání cen pro jednotlivé položky. V případě, že se zadává první nabídka, je možné cenu zadat dle požadavků dodavatele. V případě aukce je možné zadávat následné nabídky pouze nižší, a to o minimální příhoz zadaný zadavatelem (pokud je definován, je jeho hodnota zobrazena). Pro tendr je možné cenu upravovat libovolným způsobem.

ASOURCING Demo ~ Události ~ Má aukce ~ Nastavení cen Jan Novák (Časové pásmo: Europe/Prague) Odhlásit English

23:53:44 do ukončení události

Mě události  
 + Všechny události  
 + Uživatel

Chat

Přehled Popis Časy Položky Přílohy Dokumenty Otázky **Nastavení cen**

**AUCTION** **RUNNING** **Má aukce**

### Nastavení cen (krok 1/2)

Cenu u všech samostatných položek uvádějte jako cenu za uvedenou měrnou jednotku, nikoliv za předpokládané množství. U položek typu košík se uvádí celková cena za všechny podpoložky v jejich předpokládaném množství. U položky typu skupina je nezbytné uvést cenu u všech jejích podpoložek. Jednou zadané ceny je možné pouze snižovat.

#	Položka	Očekávané množství	Počáteční cena (CZK)	Předchozí cena (CZK)	Nelepší cena (CZK)	Cena za jednotku
1.	Samostatný <b>Zahradní hrábě</b>	1	300,00			265 CZK/Ks
2.	Košík <b>Zahradní malotraktor s příslušenstvím</b>	50	000,00			65000 CZK
3.	Samostatný <b>Zahradní malotraktor</b>	1	-			
4.	Samostatný <b>Náhradní díly</b>	1	-			
5.	Samostatný <b>Provozní kapaliny na jeden rok provozu</b>	1	-			
6.	Skupina <b>Doplňkové služby</b>	-				
7.	Samostatný <b>Sekání trávy</b>	1	0,00			6000 CZK/Ks
8.	Samostatný <b>Zametání chodníků</b>	1	0,00			8000 CZK/Ks

Veškeré změny budou uloženy až po jejich potvrzení na následující straně

[← Zpět na přehled cen](#)
[← Zpět na událost](#)
[Obnovit](#)
[Pokračovat na potvrzení](#)

Po zadání cen dodavatelem (není nutné zadat všechny ceny), je zobrazena celková nabídka a dodavatel je vyzván k jejímu potvrzení. Tímto se nabídka uloží a bere se jako závazná nabídka. Dodavatelé a zadavatel jsou informováni emailovou zprávou o jejím podání. Dodavatelé nejsou informováni, kdo nabídku podal, ale jen o její ceně (pokud je to nastaveno) a novém pořadí.

ASOURCING Demo ~ Události ~ Má aukce ~ Nastavení cen Jan Novák (Časové pásmo: Europe/Prague) Odhlásit English

23:52:50 do ukončení události

Mě události  
 + Všechny události  
 + Uživatel

Chat

Přehled Popis Časy Položky Přílohy Dokumenty Otázky **Nastavení cen**

**AUCTION** **RUNNING** **Má aukce**

### Potvrzení nastavení cen (krok 2/2)

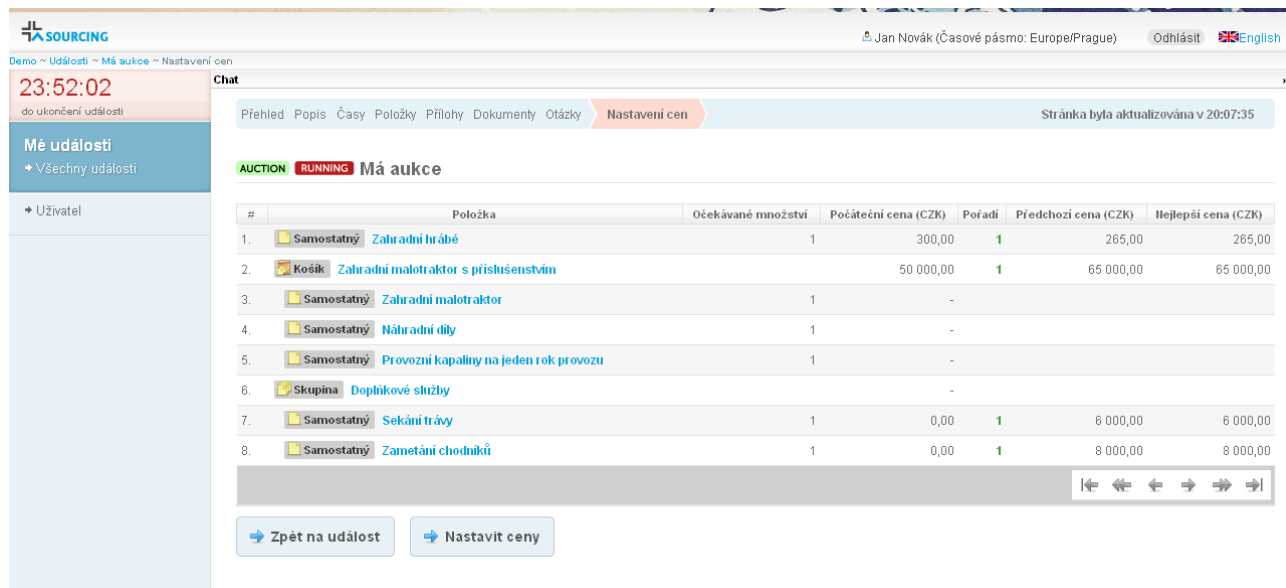
Pečlivě si zkontrolujte prováděné změny a jsou-li v pořádku, potvrďte je. Nesouhlasí-li změny, zvolte tlačítko Předchozí krok a upravte je.

#	Položka	Předchozí cena (CZK)	Nabídnutá cena (CZK)	Rozdíl (CZK)
1.	Samostatný <b>Zahradní hrábě</b>		265,00	
2.	Košík <b>Zahradní malotraktor s příslušenstvím</b>		65 000,00	
7.	Samostatný <b>Sekání trávy</b>		6 000,00	
8.	Samostatný <b>Zametání chodníků</b>		8 000,00	

[← Zpět na událost](#)
[← Zpět na nastavení cen](#)
[Potvrdit nabídku](#)

Zadáním nové nabídky se aktualizuje nastavení cen a pořadí dodavatele. Nové zadání cenové

nabídka se opět provede volbou "nastanit ceny". Ceny je možné zadávat do ukončení události podle typu konce, kdy je ukončení nastaveno pevně nebo s prodloužením.



The screenshot shows the ASOURCING web application interface. At the top, the user is identified as Jan Novák (Časové pásmo: Europe/Prague) with an 'Odhlásit' (Logout) button and a language selector set to English. The main navigation bar includes 'Přehled', 'Popis', 'Časy', 'Položky', 'Přílohy', 'Dokumenty', 'Otázky', and 'Nastavení cen' (highlighted). A status bar indicates 'Stránka byla aktualizována v 20:07:35'.

The central content area is titled 'AUCTION RUNNING Má aukce'. Below this is a table with the following columns: '#', 'Položka', 'Očekávané množství', 'Počáteční cena (CZK)', 'Pořadí', 'Předchozí cena (CZK)', and 'Nejlepší cena (CZK)'. The table lists 8 items:

#	Položka	Očekávané množství	Počáteční cena (CZK)	Pořadí	Předchozí cena (CZK)	Nejlepší cena (CZK)
1.	Samostatný Zahradní hrábě	1	300,00	1	265,00	265,00
2.	Košik Zahradní malotraktor s příslušenstvím	1	50 000,00	1	65 000,00	65 000,00
3.	Samostatný Zahradní malotraktor	1	-			
4.	Samostatný Náhradní díly	1	-			
5.	Samostatný Provozní kapaliny na jeden rok provozu	1	-			
6.	Skupina Doplnkové služby	-	-			
7.	Samostatný Sekání trávy	1	0,00	1	6 000,00	6 000,00
8.	Samostatný Zametání chodníků	1	0,00	1	8 000,00	8 000,00

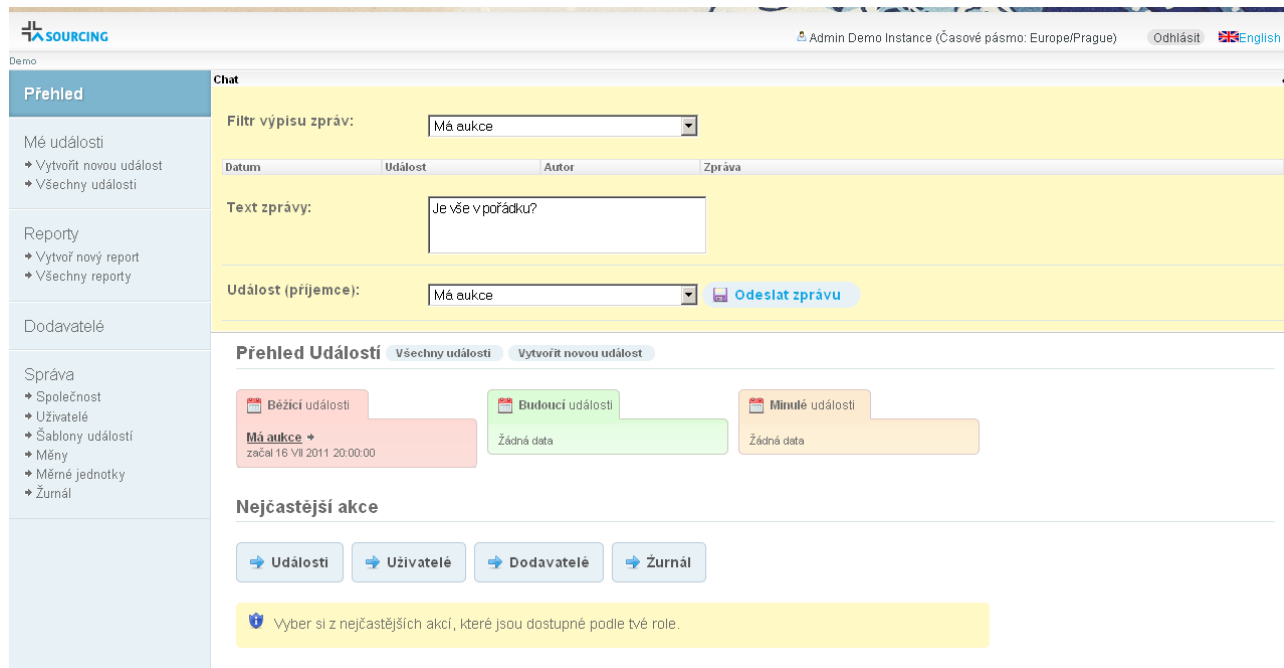
At the bottom of the table, there are navigation arrows. Below the table, there are two buttons: 'Zpět na událost' and 'Nastavit ceny'.

## 8 Chat

V průběhu události je možné zasílat zprávy všem účastníkům, a to jak dodavatelům, tak zadavateli. Dodavatelé jsou anonymizováni tak, aby je ostatní dodavatelé nemohli identifikovat. O nové zprávě jsou účastníci informováni červeně blikajícím nápisem "Chat" a zasláním emailové zprávy.

Chat okno je možné rozbalit kliknutím na řádek "Chat"

Odeslání zprávy zadavatelem:

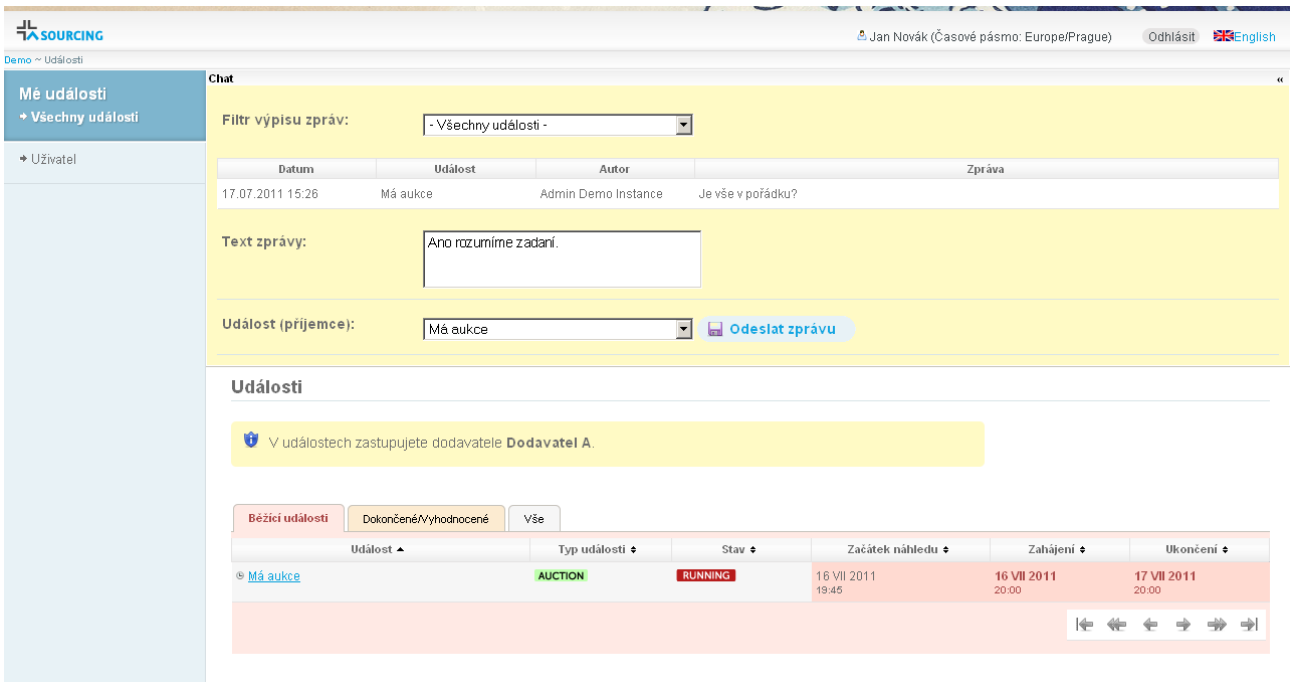


The screenshot shows the aSourcing web application interface. At the top, there is a navigation bar with the aSOURCING logo, the text 'Admin Demo Instance (Časové pásmo: Europe/Prague)', and a language selector set to 'English'. Below this is a sidebar menu with categories: 'Přehled', 'Mé události' (with sub-items 'Vytvořit novou událost' and 'Všechny události'), 'Reporty' (with sub-items 'Vytvoř nový report' and 'Všechny reporty'), 'Dodavatelé', and 'Správa' (with sub-items 'Společnost', 'Uživatelé', 'Šablony událostí', 'Měny', 'Měně jednotky', and 'Žurnál').

The main content area is titled 'Chat' and has a yellow background. It contains a 'Filtr výpisu zpráv:' dropdown menu set to 'Má aukce'. Below this is a table header with columns 'Datum', 'Událost', 'Autor', and 'Zpráva'. A text input field contains the message 'Je vše v pořádku?'. At the bottom of the chat area, there is another 'Událost (příjemce):' dropdown menu set to 'Má aukce' and a blue 'Odeslat zprávu' button.

Below the chat area is a 'Přehled Událostí' section with tabs for 'Všechny události' and 'Vytvořit novou událost'. It displays three event cards: 'Běžící události' (red) for 'Má aukce' starting on 16. VII. 2011 at 20:00:00, 'Budoucí události' (green) with 'Žádná data', and 'Minulé události' (orange) with 'Žádná data'. Below this is a 'Nejčastější akce' section with buttons for 'Události', 'Uživatelé', 'Dodavatelé', and 'Žurnál'. A yellow banner at the bottom of this section says 'Vyber si z nejčastějších akcí, které jsou dostupné podle tvé role.'

Následné její zobrazení dodavatelům a zadání odpovědi:

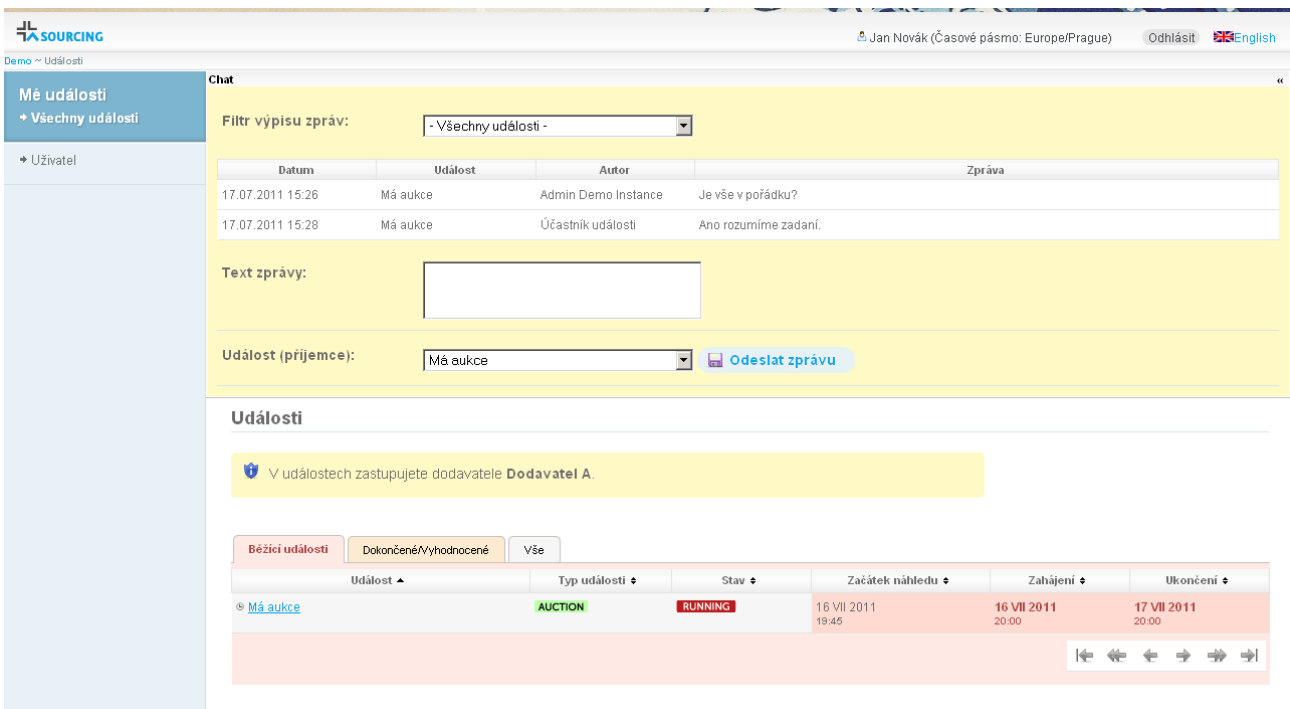


The screenshot shows the 'Chat' window in the aSourcing application. The chat area is yellow and contains a message from 'Admin Demo Instance' at 15:26: 'Je vše v pořádku?'. Below the message is a text input field containing 'Ano rozumíme zadání.' and a dropdown menu for the recipient set to 'Má aukce'. A blue 'Odeslat zprávu' button is visible.

Below the chat window is the 'Události' (Events) section. It features a yellow banner: 'V událostech zastupujete dodavatele Dodavatel A.' Below this is a table of events with filters for 'Běžící události', 'Dokončené/Vyhodnocené', and 'Vše'.

Událost	Typ události	Stav	Začátek náhledu	Zahájení	Ukončení
Má aukce	AUCTION	RUNNING	16 VII 2011 19:45	16 VII 2011 20:00	17 VII 2011 20:00



### Zobrazení současné konverzace dodavatele:



This screenshot shows the 'Chat' window with a message from 'Účastník události' at 15:28: 'Ano rozumíme zadání.'. The text input field is empty. The recipient dropdown is still set to 'Má aukce'.

The 'Události' section below is identical to the previous screenshot, showing the 'Má aukce' event in a 'RUNNING' state.

### Zobrazení současné konverzace zadavatele:


Admin Demo Instance (Časové pásmo: Europe/Prague)
Odhlásit  English

**Přehled**

Mé události

- Vytvořit novou událost
- Všechny události

Reporty

- Vytvořit nový report
- Všechny reporty

Dodavatelé

Správa

- Společnost
- Uživatelé
- Šablony událostí
- Měny
- Měrné jednotky
- Žurnál

**Chat**

Filter výpisu zpráv:

Datum	Událost	Autor	Zpráva
17.07.2011 15:26	Má aukce	Admin Demo Instance	Je vše v pořádku?
17.07.2011 15:28	Má aukce	Účastník události	Ano rozumíme zadání.

Text zprávy:

Událost (příjemce):  Odeslat zprávu

**Přehled Událostí** Všechny události Vytvořit novou událost

**Běžící události**

**Má aukce** +  
začal 16. VII 2011 20:00:00

**Budoucí události**


Žádná data

**Minulé události**

Žádná data

**Nejčastější akce**

→ Události
→ Uživatelé
→ Dodavatelé
→ Žurnál

 Vyber si z nejčastějších akcí, které jsou dostupné podle tvé role.

aSourcing s.r.o

-63-

www.asourcing.cz